



**COLEGIO OFICIAL DE INGENIEROS
TÉCNICOS INDUSTRIALES DE LA RIOJA**

MEMORIA AÑO 2013



Segundo Santo Tomas 5, Interior
Tel 941 24 12 45 – Fax 941 25 92 00
26002 LOGROÑO
administración@coitir.com
<http://www.coitir.org>

ÍNDICE

CONTENIDO	Página
01. INDICE	1
02. ÓRGANOS DE GOBIERNO Y COMISIONES	2
03. INFORME DEL DECANO	5
04. MOVIMIENTO DE COLEGIADOS	11
05. DATOS ESTADÍSTICOS DEL COLEGIO	14
06. ACTAS ASAMBLEAS	19
07. ACUERDOS MÁS SIGNIFICATIVOS 2013	23
08. MUTUALIDAD	24
09. BIBLIOTECA	27
10. VISITAS FORMATIVAS	28
11. ACTOS SOCIALES Y CULTURALES	29
12. EJERCICIO LIBRE	30
13. INFORME DE CUENTAS Y DE AUDITORÍA	38



COITIR

MEMORIA COLEGIO 2013

ÓRGANOS DE GOBIERNO

JUNTA DE GOBIERNO

DECANO:	D. Juan Manuel Navas Gordo
VICEDECANO:	D. Miguel Lara Lafuente
SECRETARIO:	D. Jorge Corcuera Arriola
VICESECRETARIO:	Vacante
TESORERO:	D. Félix Vallejo Fernández
INTERVENTOR:	D. Miguel Ángel Aguado López
VOCAL 1º:	D. Pedro Álvarez Martínez
VOCAL 2º:	D. Jesús Velilla Garcia
VOCAL 3º:	D. Eduardo Ruiz de Galarreta Herrero
VOCAL 4º:	D ^a . María José Clavijo Izquierdo
GERENTE:	D. Enrique Ceballos Fernández
ASESOR JURÍDICO:	D. Fernando Berganzo de Pablo



COITIR

MEMORIA COLEGIO 2013

COMISIONES DE TRABAJO

Enseñanza y Formación

- D. Jesús Velilla García
- D. Eduardo Ruiz de Galarreta Herrero
- D. Miguel Lara Lafuente

Economía

- D. Miguel Ángel Aguado López
- D. Jesús Velilla García

Mutualidad

- D. Juan Manuel Navas Gordo (Delegado)

Ejercicio Libre

- D. Pedro Álvarez Martínez
- D. Félix Vallejo Fernández
- D. Miguel Lara Lafuente

Defensa Profesional

- D. Juan Manuel Navas Gordo
- D. Fernando Berganzo de Pablo (Asesor Jurídico)

Actos Sociales y Culturales

- D. Juan Manuel Navas Gordo
- D. Jesús Velilla García



COITIR

MEMORIA COLEGIO 2013

Relaciones con la Administración

D. Juan Manuel Navas Gordo

Relaciones con Empresas.

D. Miguel Ángel Aguado López

D. Jorge Corcuera Arriola

GRUPOS DE TRABAJO

Seguimiento Nueva Sede

D. Juan Manuel Navas Gordo

D. Pedro Álvarez Martínez

D. Enrique Ceballos Fernández (Gerente)

Seguimiento Económico

D. Juan Manuel Navas Gordo

D. Jesús Velilla García

D. Miguel Ángel Aguado López

D. Enrique Ceballos Fernández (Gerente)



COITIR

MEMORIA COLEGIO 2013

INFORME DEL DECANO

VISADOS

En este apartado, siguiendo con la tónica de los últimos años, se sigue en números rojos, es decir en descenso frente al año anterior. No obstante parece que la situación; sin ser nada excepcional, pero si notable; parece que empieza a cambiar el panorama en este apartado, que sin duda es el más importante para la buena marcha del Colegio. Si bien comenzamos el año con descensos que los dos primeros meses rondaron el 60-65 % de bajada frente al 2012, al final del año cambio y la curva de caída empezó a suavizar su pendiente.

En el 2013, los derechos de visado bajaron un **-7.84 %** frente al 2012, y el año anterior los derechos de visado, bajaron un **-33.59** frente al 2011.

En el número de trabajos presentados para su visado, vemos que el descenso también se moderó, bajando un **-13,17 %** frente al año 2012 con un decremento del **-21.12 %** del año anterior.

El 39,56 % de estos visados lo han acaparado proyectos de construcción y reformas, el 18,93 % han sido proyectos eléctricos, alumbrado público y grupos electrógenos, el 10,79 % proyectos de instalaciones, Solares, aire comprimido, aire acondicionado, instalaciones frigoríficas...) el 9,55 % han sido estudios técnicos (repartiéndose el resto otros trabajos como se puede observar en el Apartado 12 de esta memoria (Ejercicio Libre)

JORNADAS FORMATIVAS

En esta apartado cabe destacar las jornadas formativas que se organizaron en el colegio.

- El 14 de Enero

01-13 - CURSO CE3X CERTIFICACION ENERGETICA DE EDIFICIOS 2013 con 38 asistentes.

- El 19 de Febrero

02-13 - JORNADA ACREDITACION PROFESIONAL con 75 asistentes.

- El 12 de Marzo

03-13 - CURSO CE3X CERTIFICACION ENERGETICA DE EDIFICIOS 2013 con 26 asistentes.

- El 18 de Marzo



COITIR

MEMORIA COLEGIO 2013

04-13 - INSTALACIONES ELECTRICAS EN BAJA TENSION "NUEVO RBT"

Suspendida

- El 17 de Abril

05-13 - CURSO DE INICIACIÓN DE PERITO DE SEGUROS EN INCENDIOS Y RIESGOS DIVERSOS con 13 asistentes.

- El 21 de Mayo

06-13 - CURSO CE3X CERTIFICACION ENERGETICA EN EDIFICIOS con 13 asistentes.

- El 16 de Mayo

07-13 - CODIGOS QR suspendida

- El 17 de Junio

08-13 - COMO SER COMPETENTE EN EL AMBITO PROFESIONAL suspendida

- El 03 de Julio

09-13 - CURSO CE3X CERTIFICACION ENERGETICA EN EDIFICIOS con 26 asistentes.

- El 30 de Julio

10-13 - CURSO CE3X CERTIFICACION ENERGETICA EN EDIFICIOS con 22 asistentes.

ALQUILER DE SALAS

Alquiler a varias empresas, tanto públicas como privadas para diversas jornadas.

NUEVAS TECNOLOGIAS

En este apartado es de reseñar el notable aumento de estas herramientas que cada día hacen los Colegiados. Desde que ya a finales del 2003 empezamos con el tema del visado telemático es destacable que cada año el número de trabajos que se visan por este método, así como el número de colegiados que lo utilizan, se mantiene en unos altos índices de aceptación.



COITIR

MEMORIA COLEGIO 2013

En cuanto al uso de la Firma Electrónica de Proyectos, que comenzó su andadura en 2006, el número de Colegiados que usa este tipo de firma, este año 2013, se mantiene estable frente al año 2012.

Desde aquí os animo al uso de estas herramientas, al igual que os quiero recordar que podéis sacaros una cuenta de Mail con la extensión del Colegio.

Visado Telemático

Este año, el porcentaje de trabajos visado por este cauce, fue del 82,67 % de todos los trabajos presentados en el Colegio, lo que representa un aumento del 1.41 % de uso frente al año 2012.

De los Colegiados que visan en la actualidad, se puede decir que el 98 % de ellos tiene acceso a este tipo de visado. Este dato se viene repitiendo ya en los últimos años, y roza ya el máximo, dado que algún Compañero sigue optando por el método tradicional de llevar el documento en papel a las oficinas.

Os animo a que sigáis usando este visado, dado las grandes ventajas que supone frente a el visado presencial: ahorro de costes, de tiempo..

Firma Electrónica

Su uso comenzó en Mayo del 2006, a finales del 2006 la usaban regularmente 23 colegiados, pasando a 26 en 2007 y el 2008 lo finalizamos con el mismo número de colegiados que utilizan este método de visado.

En 2009 fueron 28 los Colegiados que usan este procedimiento de Firma de Trabajos, llegando en el 2010 a ser 30 los colegiados que usan la firma digital.

Este 2013, al igual que en 2012 se ha mantenido el número de colegiados que usan este medio, si bien no aumenta debido a las trabas que desde las propias administraciones ponen a este método de visado de trabajos.

e-mail

En este momento el 74,85% de los colegiados, 988, reciben la información colegial por este procedimiento, frente al 73,18 % del año pasado, desde aquí os animo a que uséis esta vía de comunicación.



COITIR

MEMORIA COLEGIO 2013

Como en años anteriores a la Junta de Gobierno y a mi en particular nos gustaría que la comunicación vía e-mail se incrementara, por lo que representa de rapidez y de ahorro, para ello contamos con 400 cuentas de correo de las cuales solo 87 están siendo utilizadas, y es por ello que os animo a que os pongáis en contacto con el personal del colegio para solicitar una de estas cuentas.

Revista técnica

El año 2013, un total de 445 colegiados, tenían acceso a la Revista Técnica Industrial a través de la Web.

acceso a la Web

Del total de Colegiados, 993 tienen acceso al área privada de la Página Web, y 234 tiene acceso al visado telemático.

A continuación se muestra un breve resumen con los accesos a la Web y la duración de los mismos.

Accesos

Informe: Resumen - coitir.org	
Período de fechas: 01/01/2013 - 12/31/2013	
Total de sesiones	44,306.00
Total de Páginas vistas	135,833.00
Total de accesos	886,370.00
Total de Bytes transferidos	16.62 GB
Promedio de sesiones por día	121.39
Promedio de Páginas vistas por día	372.15
Promedio de accesos por día	2,428.41
Promedio de Bytes transferidos por día	46.63 MB
Promedio de Páginas vistas por sesión	3.07
Promedio de accesos por sesión	20.01
Promedio de Bytes por sesión	393.34 KB
Duración promedio de las sesiones	00:02:39



COITIR

MEMORIA COLEGIO 2013

Páginas Solicitadas

Informe: Páginas solicitadas - coitir.org Período de fechas: 01/01/2013 - 12/31/2013			
Páginas (1-10) / 511	Páginas vistas	Porcentaje	
1. /index.asp	30,617	22.54 %	
2. /registro/registrarse.asp	14,185	10.44 %	
3. /colegio/pdf/rd104_2003.pdf	5,540	4.08%	
4. /Noticias/PDF/DB-SI-27-12-2010.pdf	4,641	3.42%	
5. /servicios/normas.asp	4,052	2.98%	
6. /colegio/leycoleg.asp	3,759	2.77%	
7. /servicios/bolsaDetalle.asp	2,808	2.07%	
8. /general/colegiarse.asp	2,763	2.03%	
9. /servicios/bolsa.asp	2,522	1.86%	
10. /colegio/ubicacion.asp	2,102	1.55%	
Ver total:	72,989	53.73 %	
Total:	135,833	100.00 %	

Descargas

Informe: Descargas - coitir.org Período de fechas: 01/01/2013 - 12/31/2013			
Descargas (1-10) / 414	Visitas	Porcentaje	
1. /Noticias/PDF/DB-SI-27-12-2010.pdf	965	3.68%	
2. /colegio/pdf/rd104_2003.pdf	823	3.14%	
3. /Noticias/PDF/SEGURO_COLEGIO_I NGENIEROS_TECNICOS_DE_LA_ RIOJA.pdf	695	2.65%	



COITIR

MEMORIA COLEGIO 2013

4.	/Noticias/PDF/SUB_MICROEMPRESA.pdf	603	2.30%	
5.	/Noticias/PDF/DB-SI-junio-2011-comentarios.pdf	521	1.99%	
6.	/Noticias/PDF/Agronomos_PROGRAMA_CURSO_SIG.pdf	455	1.74%	
7.	/Noticias/PDF/Circular_Controllers_FTI.PDF	439	1.67%	
8.	/Noticias/PDF/curso_postgrado_peritos.pdf	432	1.65%	
9.	/servicios/descargas/Minuta_21.xls	429	1.64%	
10.	/Noticias/PDF/13_diciembre_Logroo_2012.pdf	410	1.56%	
Ver total:		5,772	22.02%	
Total:		26,209	100.00%	

Termino este informe agradeciendo a todos vuestra participación, con el ruego de que nos hagáis llegar vuestras sugerencias para poder daros un mejor servicio.

Juan Manuel Navas Gordo
Decano



COITIR

MEMORIA COLEGIO 2013

MOVIMIENTO DE COLEGIADOS

Altas registradas durante el año 2013: 47

1956 JUAN PASCUAL IBARNAVARRO
1957 JAVIER PIEROLA CRESPO
1958 DANIEL TOBALINA BALDEON
1308 LUIS ORIO SAENZ
1763 RUBEN DAVALILLO MARTINEZ
1791 FERNANDO ANGULO IBAÑEZ
1959 ADOLFO JOSE SAENZ MORACIA
1960 MIGUEL CAMPO SOBRON
1961 ALEJANDRO JIMENEZ ALONSO
1962 JOSE MANUEL IRAZU AMELIBIA
1963 JORGE ARANCON GARCIA-OLANO
1964 JUAN RAMON TEJADA OCEJO
1965 ROBERTO COTAN ARRIETA
1966 RAFAEL MARTINEZ LUEZAS
1967 EDUARDO REDOMERO ECHEVARRIA
1968 PEDRO CORCUERA VALGAÑON
1969 ADRIAN MURGA ANTÓN
1970 DIEGO HERCE ALCOYA
1971 ESTHER VALLEJO GIL
1972 SAUL CEREZO VARGAS
1327 ALFONSO ALVAREZ MANZANARES
1973 ABEL CALVO MARIN
1974 ANDRES LOPEZ DE OÑATE MORENO
1975 JUAN LUIS PEÑAFIEL CASTAÑO
1976 VICTOR BASTIDA GARCIA
1977 JAVIER NAVAS SILVESTRE
1978 ALVARO MARIN PEREZ
1979 SERGIO CALVO LADRON
1980 DAVID MARTINEZ CASTELLANO
1981 RUBEN PEREZ ESTEBAN
1982 JOSE JAVIER ROMERO BARRIOS
1983 JOSUÉ ROYO CALLEJA
1984 DIEGO MANUEL YUS DIEZ
1985 JUAN MONTES FOUARGE
1986 DAVID MARTINEZ MARIN
1987 JULIO SOMOVILLA BUSTO
1988 PEDRO MANUEL ROLDAN GARCIA-IBAÑEZ
1989 RAQUEL LOPEZ IBAÑEZ
1990 PABLO FONTECHA GARCIA



COITIR

MEMORIA COLEGIO 2013

1991 ADRIAN IBAÑEZ MINGUEZ
1992 MIGUEL MARTINEZ GARRIDO
1993 MIGUEL ESTEBAN PRIOR
1994 PABLO RUIZ LLORENS
1995 JAVIER CARIÑANOS RODRIGUEZ
1996 JAVIER HERNAEZ NAVARRO
1997 MARCELO USURRALDE FRAGUAS
1998 JUAN HORNO LALINDE

Bajas registradas durante el año 2013: 65

603 PEDRO VILLAR CASTRO
713 LUIS MIGUEL ARENZANA GARCIA
831 JUAN JOSE SAINZ JIMENEZ
878 ANTONIO MAZO CALVO
892 ANIBAL RUIZ ARZOZ
924 FRANCISCO ESPINOSA LOPEZ DE PARIZA
1164 MANUEL SANTIAGO SAEZ-BENITO SAEZ DE GUINOA
1329 DANIEL GONZALEZ GARCIA
1334 ARACELI HOYOS ESTEBANEZ
1365 MIGUEL ANGEL RODRIGUEZ LOPEZ
1416 HECTOR ZAUTUA URUÑUELA
1495 DAVID GARCIA HERCE
1692 JUAN MIGUEL CAMARON APARICIO
1773 SARA DEL CAMPO IBAÑEZ
1911 JOSE MANUEL MARTINEZ SANTOLAYA
1853 GONZALO SARABIA RUIZ-CARRILLO
1769 JOSE PEDRO GARNICA GOMEZ
1336 FERNANDO LOPEZ MARTINEZ
933 RAMON MARTINEZ SOLORZANO
969 JUAN FERNANDO BERNAL TORRECILLAS
1179 AMADO ARIAS RENDUELES
134 JAVIER VALVERDE SANTIN
654 SANTIAGO VILLOTA ALONSO
271 FCO. DE LA TORRE SEGURA
844 ANTONIO AGUIRRE GLEZ. DE SAN PEDRO
870 ALEJANDRO MARTINEZ FERNANDEZ
1206 MARINA CORRAL BOBADILLA
1467 AITOR VALDIZAN ULIARTE
1639 JAVIER VIRTO JIMENEZ
1677 DAVID FUERTES CUEVAS
1532 IRENE RUIZ BARRON



COITIR

MEMORIA COLEGIO 2013

1149 CARLOS SANZ LUCAS
1850 LAURA RUIZ SANZ
1852 LUIS ALBERTO GARCIA AGUILLO
1965 ROBERTO COTAN ARRIETA
1980 DAVID MARTINEZ CASTELLANO
1897 ANTONIO LLORENTE MARTINEZ
1901 GUILLERMO MORENO MORENO
1920 ALBERTO RECIO PEREZ
1931 FCO. JAVIER BERMEJO SAENZ
1938 SARA BAÑOS ARMAS
1939 ENRIQUE SODUPE ORTEGA
1944 CARLOS MARTINEZ TORRES
1591 RUBEN MARDONES URRUELA
1519 DIEGO SOLANO ADAN
1854 JESUS ANGEL SAENZ SAENZ
1866 JULIO ALBERTO ASCORBE GARCIA
1401 CARMELO ALBA PASTOR
1226 ARRATE MARTINEZ ROMILLO
1038 JOSE ALBERTO EZQUERRO EZQUERRO
888 MANUEL MIRON VILLEGAS
310 GERARDO PEREZ GARRIDO
325 JOAQUIN GARRO DOMEÑO
426 PEDRO FCO. GARCIA ARRIBAS
435 ENRIQUE MORENO FERNANDEZ
538 FRANCISCO CONDE GONZALEZ
688 MIGUEL ANGEL OLARTE LARREA
193 JOSE A. PEREZ CHAMARRO
904 RUBEN OCHAGAVIA BLANCO
1242 FERNANDO TEJADA OCEJO
1165 IGNACIO JESUS RUIZ SANCHEZ
1870 DIEGO CALVO REINARES
1813 JAVIER VITORES BARRON
1834 ARMANDO BLANCO FERNANDEZ
1946 GABRIEL SIERRA SOMOVILLA

Nº COLEGIADOS A 31/12/2013: 1319



COITIR

MEMORIA COLEGIO 2013

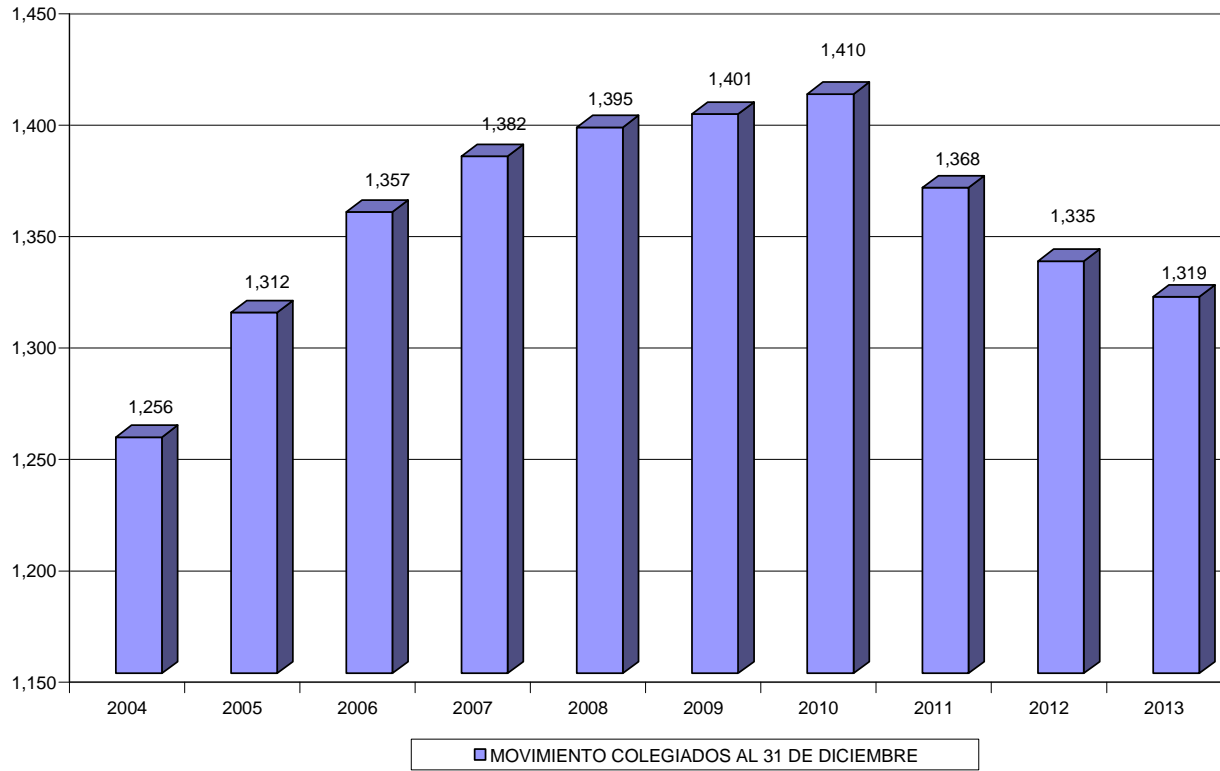
DATOS ESTADÍSTICOS DEL COLEGIO

MOVIMIENTO DE COLEGIADOS	2006	2007	2008	2009	2010	2011	2012	2013
MOVIMIENTO COLEGIADOS AL 31 DE DICIEMBRE	1,357	1,382	1,395	1,401	1,410	1,368	1,337	1,319
ALTAS	73	65	54	50	51	29	44	47
BAJAS	29	40	43	44	42	68	75	65
MOVIMIENTO DE CORRESPONDENCIA								
REVISTA TECNICA	2,631	0	0	0	0	0	0	0
CIRCULARES	11,459	20,513	15,588	13,222	15,131	10,766	6,305	5,227
CIRCULARES EJERCICIO LIBRE	868	844	568	705	952	792	391	376
BOLSA DE TRABAJO	9,949	7,105	5,368	4,422	5,371	3,783	3,883	3,322
SALIDA CORRESPONDENCIA	753	601	483	514	347	217	205	186
ENTRADA CORRESPONDENCIA	1,518	1,338	1,409	1,278	1,302	1,116	917	877
REUNIONES								
JUNTAS DE GOBIERNO	22	21	18	9	15	12	10	6
JUNTAS GENERALES	1	1	1	1	1	1	2	1
EJERCICIO LIBRE	0	1	0	0	2	1	1	0
REUNIONES CONSEJO GENERAL	5	7	4	6	5	6	5	5
REUNIONES INTERCOLEGIALES	0	3	2	1	4	2	2	6
MUPITI	4	5	4	5	4	4	4	4



COITIR

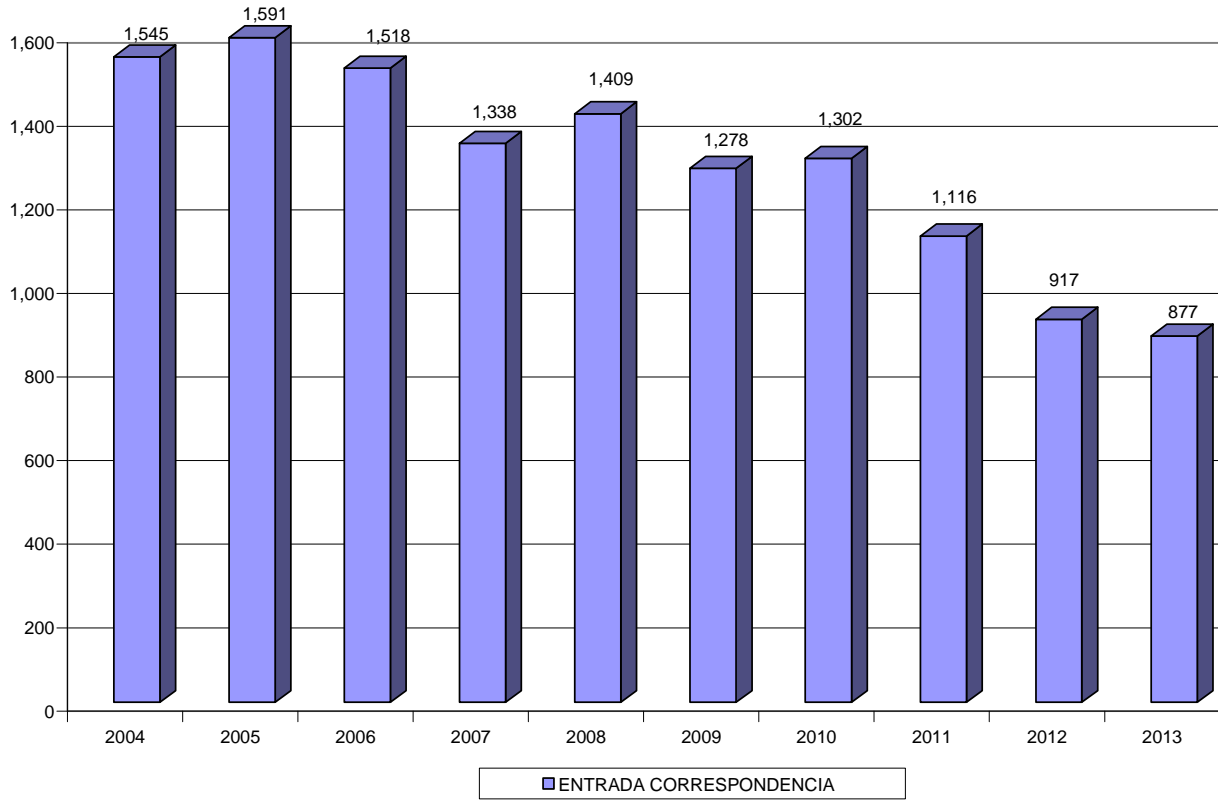
MEMORIA COLEGIO 2013





COITIR

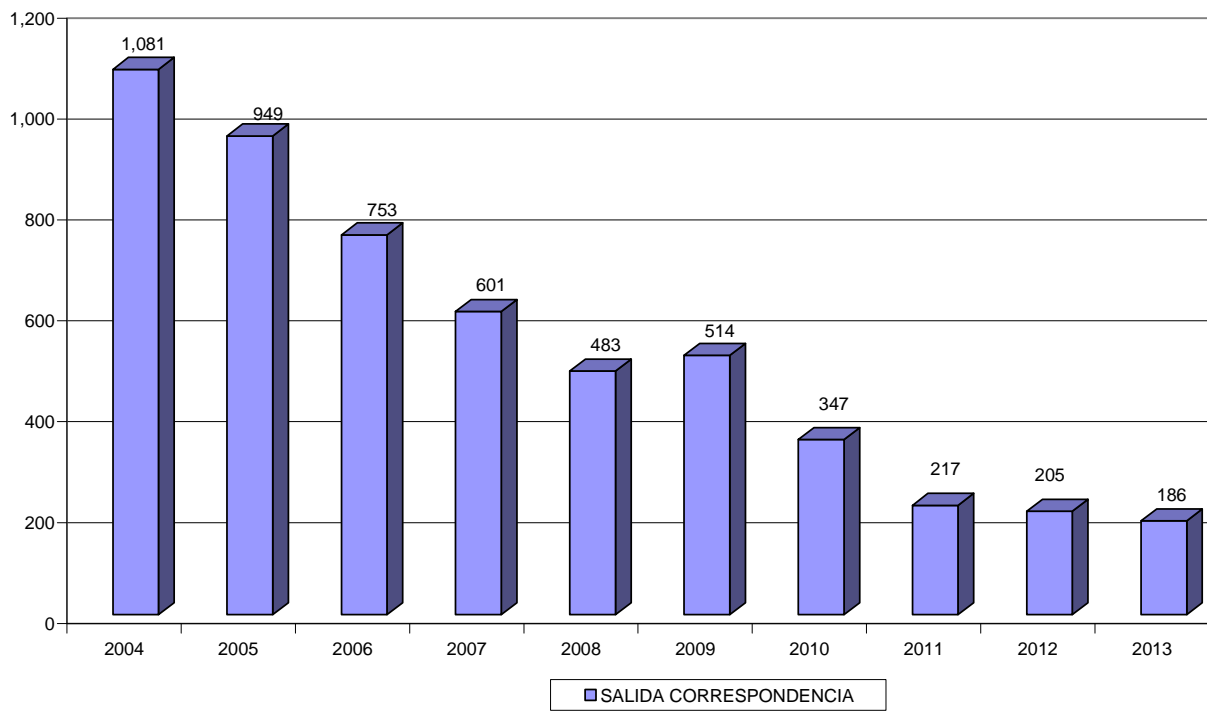
MEMORIA COLEGIO 2013





COITIR

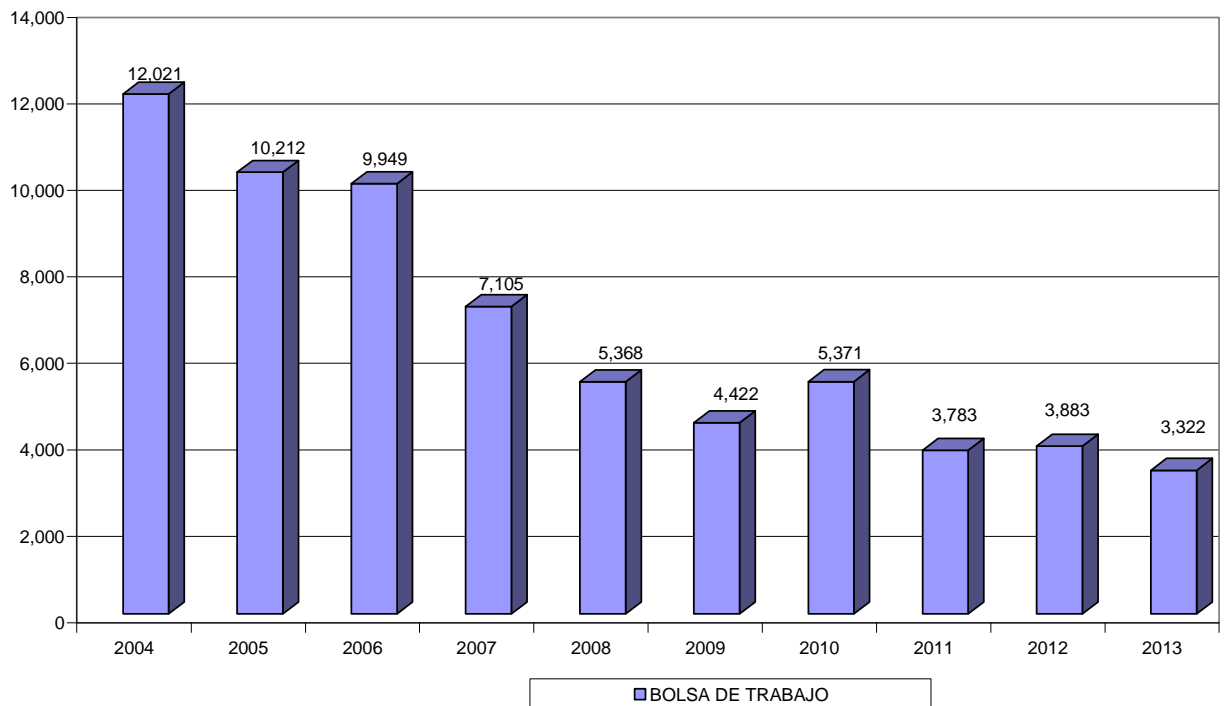
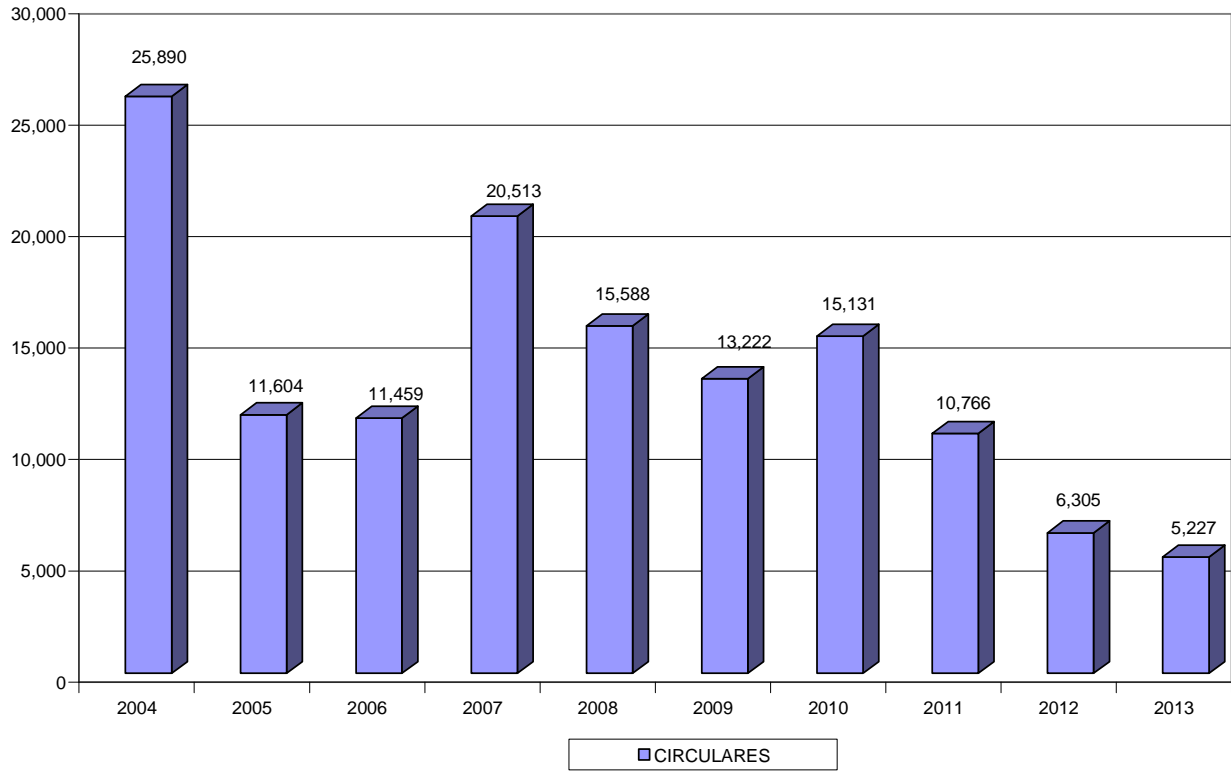
MEMORIA COLEGIO 2013





COITIR

MEMORIA COLEGIO 2013





COITIR

MEMORIA COLEGIO 2013

JUNTA GENERAL ORDINARIA DEL COLEGIO OFICIAL DE INGENIEROS TÉCNICOS INDUSTRIALES DE LA RIOJA

ASISTENTES

87 JUAN MANUEL NAVAS GORDO
183 JOSE P. GONZALEZ DIAZ DE TUDANCA
373 HELIODORO PEREZ GALERON
64 MIGUEL A. AGUADO LOPEZ
1170 MIGUEL LARA LAFUENTE
1202 ENRIQUE CEBALLOS FERNANDEZ
1959 ADOLFO J. SAENZ MORACIA
384 JESUS VELILLA GARCIA
1025 FERNANDO SOLANA RODRIGUEZ
811 EDUARDO BURGOS ITURRI
1085 SUSANA LACALZADA DEL BUSTO
1611 JORGE CORCUERA ARRIOLA

INVITADO

FERNANDO BERGANZO DE PABLO

En la ciudad de Logroño, siendo las 19 horas del día 26 de Marzo de 2013, se reúnen en 2ª convocatoria, en los locales del COLEGIO OFICIAL DE INGENIEROS TECNICOS INDUSTRIALES DE LA RIOJA, sito en C/ Segundo Santo Tomás, 5 interior, en JUNTA GENERAL ORDINARIA, los colegiados que al margen se citan, bajo la presidencia del Sr. Decano D. JUAN MANUEL NAVAS GORDO, para tratar del siguiente:

ORDEN DEL DIA

- 1) LECTURA Y APROBACION, SI PROCEDE, DEL ACTA DE LA ÚLTIMA J.G. ORDINARIA CELEBRADA EL DÍA 29 DE MARZO DE 2012
- 2) LECTURA DE LA MEMORIA DEL AÑO 2012
- 3) ESTADO DE CUENTAS Y PRESUPUESTOS PARA EL AÑO 2013
- 4) INFORMACION GENERAL DEL COLEGIO
- 5) RUEGOS, PREGUNTAS Y PROPOSICIONES

1) LECTURA Y APROBACION, SI PROCEDE, DEL ACTA DE LA ÚLTIMA J.G. ORDINARIA CELEBRADA EL DÍA 29 DE MARZO DE 2012

Toma la palabra el Sr. Secretario para informar que dentro del cuadernillo Memoria Año 2012 se encuentra el Acta correspondiente a la Junta General Ordinaria celebrada el día 29 de Marzo de 2012. Una vez leída es aprobada por unanimidad.

2) LECTURA DE LA MEMORIA DEL AÑO 2012

A continuación toma la palabra el Sr. Decano, para dar lectura a las Memorias recogidas en el cuadernillo Memoria Año 2012, comentándolas debidamente, conforme al orden siguiente:

- Movimiento de Colegiados con 44 altas, 75 bajas, quedando en 1.337 el nº de colegiados al día 31-12-2012.
- Datos estadísticos del Colegio:
 - Movimiento de correspondencia
 - Reuniones
- Acuerdos de Junta más significativos del año 2012
- Mutualidad (MUPITI), comentando los servicios más importantes que presta así como los resultados de la gestión en el año 2012.
- Biblioteca, con la indicación de libros adquiridos (0) y detalle de libros prestados (44).
- Visita formativa, NINGUNA EN EL 2012
- Actos Sociales y Culturales:- Fiesta Patronal (25-05-12) con la asistencia de 59 personas.
- Cena de Navidad quedo suspendida por la falta de asistentes a la misma.



COITIR

MEMORIA COLEGIO 2013

- Fiesta Infantil (28-12-12) celebrada en la nueva sede.
- Ejercicio Libre:
 - Evolución del número de visados, datos económicos en los últimos 7 años.
 - Visado Telemático (81,26% del total).
 - Calidad de los trabajos presentados.
 - Seguro de Responsabilidad Civil Profesional.
 - Competencias profesionales.

- 13º Concurso de Proyectos Fin de Carrera y Acto Académico Solemne, celebrado en la Universidad de La Rioja.

- Portal de Internet, con 976 colegiados dados de alta para acceder a nuestra página Web en toda su extensión.

3) ESTADO DE CUENTAS Y PRESUPUESTOS PARA EL AÑO 2013

A continuación toma la palabra el Sr. Aguado como Interventor, analizando con todo detalle el estado de cuentas presentado en el libro Memoria del año 2012.

1º BALANCE ABREVIADO 2012 tanto el Activo como el Pasivo.

2º CUENTA DE PERDIDAS Y GANANCIAS ABREVIADA 2012 (Debe y Haber).

3º MEMORIA ABREVIADA 2012.

4º LIQUIDACION DEL PRESUPUESTO 2012 (Ingresos y Gastos).

5º PRESUPUESTO DE INGRESOS PARA 2013.

6º PRESUPUESTO DE GASTOS PARA 2013.

7º INFORME DE LA COMISION REVISORA DE CUENTAS.

8º INFORME DE LA AUDITORIA DE CUENTAS ANUALES, realizado por el auditor D. Ángel Martínez Maestre en fecha 26-03-13

Sometidas a la Junta, son aprobadas por unanimidad, tanto las cuentas del 2012 como los presupuestos del 2013.

4) INFORME GENERAL DEL COLEGIO

VISADOS

Siguiendo la tónica, marcada por el RD 1000/2010, y la crisis actual hemos seguido con un descenso, tanto en visados, como en derechos de visado, derivados de los mismos.

Los derechos de visado de este año frente al 2011 han supuesto un decremento del **-33.59 %**.

El número de trabajos presentados para su visado frente al año 2011 presento un decremento del **-21.12 %**

El 25,95 % de estos visados lo han acaparado proyectos Eléctricos y de alumbrado Público, el 24,12 % han sido proyectos de construcción y adecuación de locales, el 16,23 % proyectos de calefacción, el 11,11 % han sido estudios técnicos, el 10,55 % han sido de Instalaciones (Solares, aire comprimido, aire acondicionado, instalaciones frigoríficas...) repartiéndose el resto otros trabajos como se puede observar en el Apartado 12 de esta memoria (Ejercicio Libre)



COITIR

MEMORIA COLEGIO 2013

JORNADAS FORMATIVAS

En esta apartado cabe destacar las jornadas formativas que se organizaron en el colegio.

- El 12 de Abril

01-12 - CONTROL DE HUMEDAD DEL AIRE: CONSIDERACIONES ENERGÉTICAS Y APLICACIONES EN CONFORT E INDUSTRIA **con 13 asistentes.**

- El 1 de Marzo

02-12 - MEJORA DE LA PRODUCTIVIDAD Y OPTIMIZACIÓN DE LOS PROCESOS PRODUCTIVOS con 24 asistentes.

- El 3 de Mayo

03-12 - COMO GESTIONAR EFICAZMENTE LA VENTA DE SOLUCIONES Y PROYECTOS DE ALTO NIVEL DE INGENIERIA con 15 asistentes.

- El 10 de Abril

04-12 - APLICACION EFICIENTE DE HERRAMIENTAS TECNOLOGICAS PARA MEJORAR LA GESTION DE EMPRESAS FABRILES con 19 asistentes.

- El 9 de Mayo

05-12 - LOGISTICA INDUSTRIAL - JORNADA TECNICA con 9 asistentes.

- El 21 de Junio

06-12 - PROYECTOS DE ILUMINACION DE EMERGENCIA con 43 asistentes.

- El 29 de Noviembre

07-12 - CALEFACCION SOLAR EFICIENTE PRO-CLEAN con 28 asistentes.

- El 20 de Noviembre

08-12 - SEMINARIO PRACTICO DE TRABAJO con 8 asistentes.

- El 12 de Noviembre

09-12 - CURSO CE3X CERTIFICACION ENERGETICA DE EDIFICIOS con 24 asistentes.



COITIR

MEMORIA COLEGIO 2013

ALQUILER DE SALAS

Alquiler de a varias empresas, tanto públicas como privadas para diversas jornadas

ACREDITACION PROFESIONAL

El Señor Navas, expone a los presentes este nuevo reto en el cual se han embarcado, tanto el Consejo como los diferentes Colegios. Se trata de un sistema que acredite, según la experiencia laboral, formación, cursos, etc, el nivel de cada uno de los Ingenieros Técnicos.

5) RUEGOS, PREGUNTAS Y PROPOSICIONES

El Señor Perez, pregunta sobre los proyectos Europeos. Tanto el Sr. Navas, como el Sr. Lara, le informan en que consisten estos proyectos.

El Sr. Solana, hace una matización sobre el seguro de Responsabilidad. Dice que no es tan barato como parece. Se le contesta que eso es una apreciación suya, ya que ese es el coste. Otra cosa es lo que se derive de los Visados, pero eso, no es precio de seguro.

No habiéndose presentado preguntas por correo en el período de tiempo establecido en los Estatutos y sin más temas que tratar, siendo las 20:00 horas, se levanta la sesión con el visto bueno del Sr. Decano, de lo cual como Secretario doy fe.

Vº Bº EL DECANO

FDO. JORGE CORCUERA ARRIOLA

SECRETARIO



COITIR

MEMORIA COLEGIO 2013

ACUERDOS MÁS SIGNIFICATIVOS DEL AÑO 2012 **ACUERDOS ADOPTADOS EN JUNTA 1/13**

- 01/13-01** Contestar al colegiado por carta.
02/13-02 Renovar el anuario de la Construcción.

ACUERDOS ADOPTADOS EN JUNTA 2/13

- 02/13-01** Mandar carta a los Censores de Cuentas.
02/13-02 Comunicar a BASKINTER, que de momento no hacemos nada.

ACUERDOS ADOPTADOS EN JUNTA 3/13

- 03/13-01** Formular las cuentas del 2012.
03/13-02 Aceptar presupuesto del 2013.

ACUERDOS ADOPTADOS EN JUNTA 4/13

- 04/13-01** Posponer la compra de una Estación Total.
04/13-02 Pedir precios de una Cámara Termográfica.

ACUERDOS ADOPTADOS EN JUNTA 5/13

- 05/13-01** Posponer la compra de una Estación Total.
05/13-02 No se compra Cámara Termográfica.

ACUERDOS ADOPTADOS EN JUNTA 6/13

- 06/13-01** Pedir precios de Estación y de reparación de las baterías.
06/13-02 Distribución de trabajos tras la marcha de Mari Carmen.
06/13-03 Comunicar a Sra. Lacalzada que debe visar, cuando no este el Sr. Ceballos
06/13-04 Para la próxima Junta desglose de los trabajos visados.



COITIR

MEMORIA COLEGIO 2013

MUTUALIDAD

EJERCICIO 2013

El ejercicio 2013 ha sido un año de excelentes resultados para Mupiti, que han servido para poner de manifiesto la acertada decisión de mantener el Plan Comercial que se inició en el ejercicio 2010 -aún a pesar de los adversos resultados de ejercicios anteriores, producto, en gran medida, del escenario de profunda crisis económica y financiera-, y de continuar fieles a los principios de transparencia y atención personalizada, que siempre han caracterizado nuestra gestión.

El premio ha sido el refuerzo de la confianza que los mutualistas han depositado en Mupiti para la gestión de sus ahorros y de sus necesidades en materia de previsión social. Confianza que hemos podido cuantificar tanto en el volumen total de las primas emitidas, especialmente las destinadas al ahorro, como en la cuantía media individual de las aportaciones efectuadas en el ejercicio, y que ha sobrepasado nuestras propias expectativas.

El volumen de primas emitidas netas en el ejercicio 2013 ha sido de 9,7 millones de euros, lo que representa la cifra más elevada de toda la historia de la Mutualidad y un grado de consecución de los objetivos previstos en el plan comercial del 136,21%. El volumen de nuevo ahorro gestionado ha ascendido a 3,3 millones de euros, siendo la cuantía media de las aportaciones de 9.192 euros.

Todo ello contrasta con la caída de un 3,27% del volumen de primas del sector asegurador en 2013 respecto del ejercicio 2012. En el caso del negocio de Vida esta caída ha sido de un 3,89%. (Fuente ICEA. Encuesta realizada con empresas que representan un 96,28% de las primas totales del Sector)

Desde el punto de vista de la rentabilidad, la cartera de inversiones vinculada a los productos de ahorro de Mupiti ha obtenido una rentabilidad del 4,02%. Teniendo en cuenta que los seguros de jubilación de Mupiti garantizan un 1% más participación en beneficios, esto significa que su rentabilidad en el 2013 ha sido del 3,72%, suma del 1% garantizado y de un 2,72% de participación en beneficios.

Estas cifras, que representan un crecimiento de la rentabilidad respecto al ejercicio 2012, ponen de manifiesto el acierto en las decisiones de inversión adoptadas y constatan que una estrategia de gestión prudente y focalizada en minimizar el riesgo, también puede ser rentable y estable en el tiempo.

Finalmente, en cuanto a la Solvencia de la Mutualidad, el superávit de cobertura de Provisiones Técnicas se ha incrementado en 577.445 € respecto al ejercicio 2012, lo que representa un incremento del 7,60%. La cifra total de superávit de cobertura asciende a 8.171.416 €.

A continuación, adelantamos datos provisionales de las cifras más relevantes de Mupiti a 31 de diciembre de 2013. (Estos datos tienen la naturaleza de provisionales hasta que se emita el correspondiente Informe de Auditoría de las Cuentas Anuales).

Partidas principales de la cuenta de resultados	
Primas emitidas netas	9.729.731 €



COITIR

MEMORIA COLEGIO 2013

Primas cedidas al reaseguro	-665.581 €
Ingresos Netos de las Inversiones	2.119.841 €
Otros Ingresos	277.292 €
Prestaciones pagadas	-3.991.221 €
Participación del reaseguro en las prestaciones	+118.045 €
Gastos totales de explotación	-1.360.917 €
Variación de Provisiones Técnicas (seguros de vida)	-4.618.448 €
Variación provisión para participación en beneficios	-633.415 €
Resultado del ejercicio (antes de impuestos)	959.518 €
Datos relativos a la Solvencia de Mupiti	
Superávit del Margen de Solvencia	1.651.776 €
Superávit en cobertura de la Provisiones Técnicas	8.171.416 €
Cifras de mutualistas y contratos	
Número de mutualistas	33.523
Número total de contratos (activos y pasivos)	46.374
Rentabilidad total de la cartera de inversiones de ahorro	
Rentabilidad de los seguros de jubilación y PPA garantizado + PB	(Interés) 3,72%
	4,02%

FUNDACIÓN MUPITI 2013

En el ejercicio 2013 la Fundación Mupiti ha otorgado 219 prestaciones sociales, por un importe total de 122.460 euros. El desglose por modalidad de prestación es el siguiente:

Tipo de ayuda	Importe (€)
Becas de estudio	13.000,00
Dependencia	24.000,00
Desempleo	17.500,00
Escolarización	5.000,00
Extraordinaria necesidad	10.750,00
Guardería	6.900,00
Ayudas para discapacitados	17.750,00
Familias Monoparentales	6.200,00
Tratamientos médicos especiales	7.260,00
Tratamientos rehabilitadores	9.100,00
Entidades sin fines lucrativos	1.000,00
Tratamientos termales	1.000,00
Otras ayudas	3.000,00
Total ayudas	122.460,00



COITIR

MEMORIA COLEGIO 2013

El importe total de las prestaciones sociales correspondientes a nuestros colegiados concedidas en el ejercicio 2013 es de 4.800 euros

Detalle:

- Ayudas para becas de estudios 800 €
- Ayudas para tratamientos especiales 2.450 €
- Ayudas para desempleo de larga duración 1.000 €
- Ayudas para guarderías 550 €



COITIR

MEMORIA COLEGIO 2013

BIBLIOTECA

En el presente año no se compro ningún libro.

Seguidamente se detallan el número de libros prestados, así como de las materias correspondientes:

TEMA	TOTAL
AIRE ACONDICIONADO	1
CALEFACCION	6
CONSTRUCCION	1
ELECTRICIDAD	2
ESTRUCTURAS	4
INSTALACIONES FRIGORIF	2
NEUMATICA	6
GAS	2
NORMAS UNE	1
TOTAL	25



COITIR

MEMORIA COLEGIO 2013

ACTOS SOCIALES Y CULTURALES

FIESTA PATRONAL

Como ya es habitual, el 31 de Mayo se celebró nuestra fiesta grande, este año en el OTEL CAQRLTON, contando con la asistencia de 64 compañeros/ as de nuestro Colegio y de los circundantes, que tuvieron la delicadeza de acompañarnos.

La cena, como no podía ser de otro modo, transcurrió con un ambiente muy cordial, alegrado en parte también por nuestros invitados. Es conocido por todos que a los postres se presentan los homenajes a nuestros técnicos más veteranos. En esta ocasión, ofrecimos nuestro reconocimiento a su trayectoria profesional a un compañero con 50 años, y a trece con 25 años, entregándoles sendos cuadros y placas.

Como ya es tradicional, se realizó la treceava edición del Concurso de Proyectos Final de Carrear. Se decidió dar un único premio, al “Mejor Proyecto aplicado al Ámbito Riojano” Tras lo cual y volviendo a dejar clara la Gran Calidad y esfuerzo de los Participantes, el Jurado anima a la presentación de Proyectos a este Concurso.

CENA DE NAVIDAD

Al igual que el año pasado, esta cena no se celebró.

FIESTA DE LOS NIÑOS

El día veintisiete de Diciembre celebramos esta entrañable fiesta, que como en años anteriores, este año tuvo lugar en los salones de Nuestra Nueva Sede. Este año contamos con la presencia de 61 niños

Como ya es sabido los niños, hijos de colegiados, deben aportar un motivo de dibujo navideño hecho por ellos y el Colegio se lo premia con su correspondiente regalo. Pudimos disfrutar de las “obras de arte” de nuestros pequeños, pues se encontraban expuestas y a la vista de todo el mundo.

Este año, la celebración, se desarrolló íntegramente en la Nueva Sede los pequeños disfrutaron de la presencia de marionetas y de la entrega de regalos por los Magos de Oriente. Fue una tarde muy bonita para todos.



COITIR

MEMORIA COLEGIO 2013

EJERCICIO LIBRE

1. ÁREA DE VISADOS

Si bien, se sigue con la dinámica de los últimos años de descenso de ingresos por este concepto, cabe destacar que en este 2013, la curva de descenso ha amortiguado su caída durante todo el año. Si empezábamos el primer mes con un descenso de casi el 50 %, hemos acabado en unos números un poco más esperanzadores.

En el 2013, los derechos de visado bajaron un **-7.84 %** frente al 2012, y el año anterior los derechos de visado, bajaron un **-33.59** frente al 2011.

En el número de trabajos presentados para su visado, vemos que el descenso también se modera, bajando un **-13,17 %** frente al año 2012 con un decremento del **-21.12 %** del año anterior.

En la siguiente tabla, se ve la evolución desde el 2007

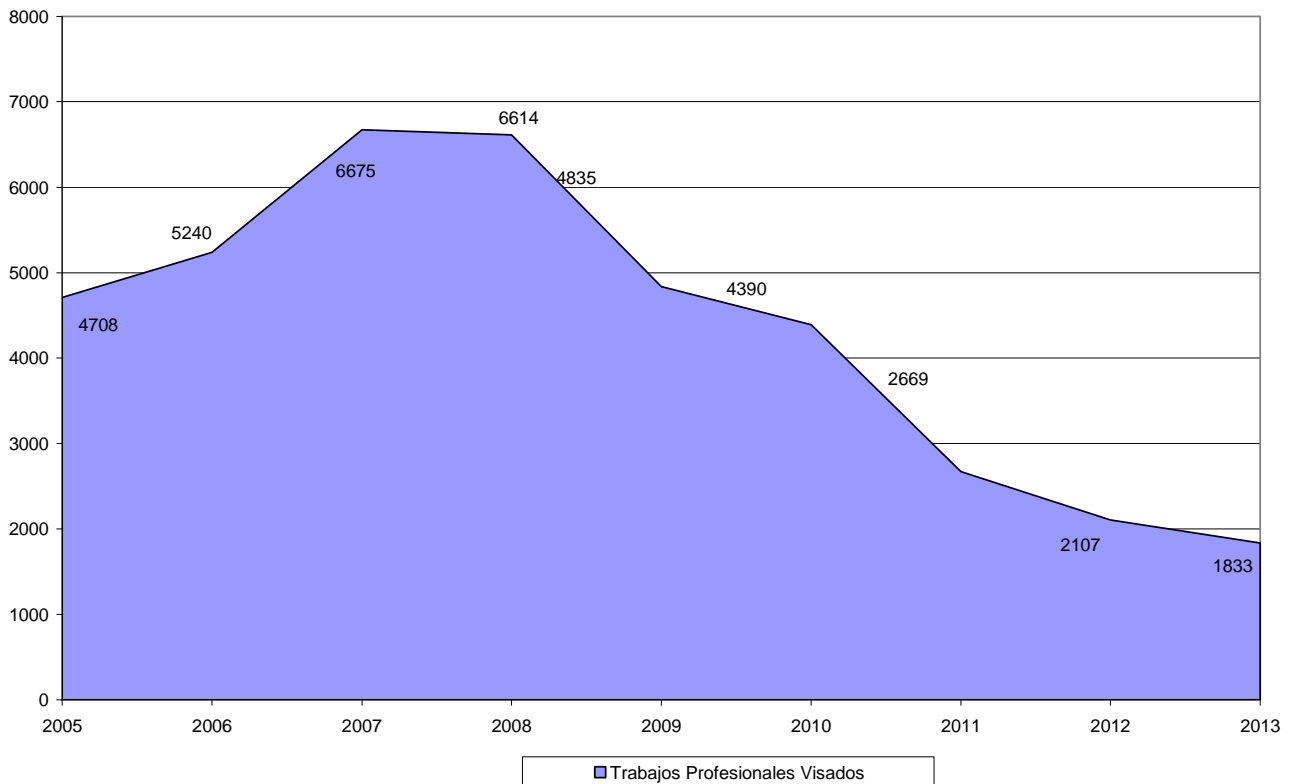
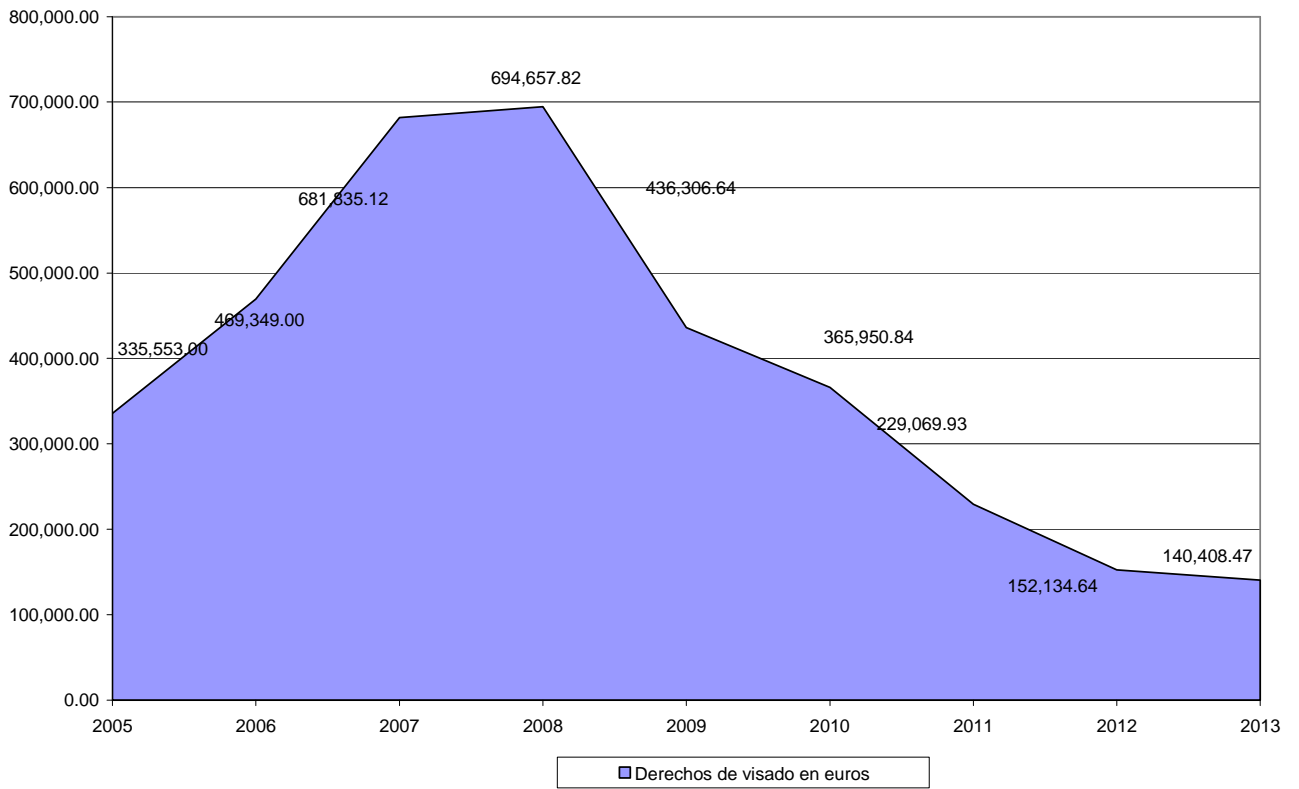
EVOLUCIÓN EN LOS SEIS ÚLTIMOS AÑOS DEL Nº DE VISADOS Y DE DATOS ECONÓMICOS

AÑOS	2007	2008	2009	2010	2011	2012	2013
Trabajos Profesionales Visados	6675	6614	4835	4390	2669	2107	1833
Respecto al año anterior	127,42%	-0.91%	-0.269	-9.11	-39.2	-21.12	-13.17
Derechos de visado en euros	681.835,12	694.657,82	436.306,64	365.950,84	229.069,93	152.134,64	140.408,47
Respecto al año anterior	145,27%	101,88 %	-37.19	-15.95	-37.4	-33.59	-7.84



COITIR

MEMORIA COLEGIO 2013





COITIR

MEMORIA COLEGIO 2013

TRABAJOS AGRUPADOS VISADOS AÑO 2013

Trabajos agrupados	D. Visado 2013	Incidencia	Trabajos 2013	Incidencia
CONSTRUCCION / REFORMAS / PAVIMENTACIÓN	55.545,36	39,56 %	237	12,93 %
ELECTRICOS / ALUMBRADO PUBLICO / GRUPOS ELCTROGENOS	26.585,59	18,93 %	420	22,91 %
INSTALACIONES / MAQUINARIA / AIRE COMPRIMIDO / INSTALACIONES FRIGORIFICAS / AIRE ACONDICIONADO	15.148,40	10,79 %	78	4,26 %
ESTUDIOS TECNICOS / HOMOLOGACIONES / ALMACEN DE PRODUCTOS QUIMICOS / VENTILACIÓN GARAJES	13.405,42	9,55 %	444	24,22 %
CALEFACCION / GAS NATURAL / GLP / GENERADORES DE VAPOR	12.223,41	8,71 %	149	8,13 %
NORMATIVA DE INCENDIOS / PROYECTOS DE SEGURIDAD Y SALUD	8.693,24	6,19 %	248	13,53 %
ACTIV. MOLESTAS / MEDIO AMBIENTE / PROYECTOS DE ACTIVIDAD / SANEAMIENTO/ AGUAS RESIDUALES/ AGUA POTABLE	6.599,01	4,70 %	157	8,57 %
GRUAS / ASCENSORES	1.706,96	1,22 %	74	4,04 %
FICHAS REDUCIDAS / PROYECTOS DE REFORMAS DE VEHICULOS	501,08	0,36 %	26	1,42 %



COITIR

MEMORIA COLEGIO 2013

Derechos de visado al 31/12/2012	140.408,47			
Incremento en el 2013	-7,84 %			
Nº de trabajos visados al 31/12/2012			2.111	
Incremento en el 2013			-13,17%	



COITIR

MEMORIA COLEGIO 2013

1.1 VISADO TELEMÁTICO

En el 2013 el número de trabajos que se visó por este método, llegó al 82,67 % del total de trabajos visados. En el 2012 este porcentaje fue del 81,26 %, lo que supone un aumento en este sentido del 1,41 %.

Esta es una tendencia que desde que comenzó su andadura en el 2003, siempre ha ido en aumento. Más leve en los últimos años, pero siempre al alza. La meta sería un 90 %, a la que poco a poco os animo a conseguir entre todos, ya que este tipo de visado, agiliza los trámites y supone un ahorro importante de papel para el Colegiado, ya que le supone el imprimir un par de copias menos del trabajo que tramita en el Colegio.

De los Colegiados que visan en la actualidad, se puede decir que el 98 % de ellos tiene acceso a este tipo de visado.

En términos relativos, se puede asegurar que se han mantenido los colegiados adheridos al visado telemático, aumentando ligeramente, así como los que de ellos envían trabajos.

Nuevamente y por este medio, queremos animaros a todos los que aún no os habéis adherido a esta tipología de visado a que lo hagáis. Redundará en beneficio vuestro, tanto económicamente como por el tiempo que ahorráis y la flexibilidad frente a los clientes.

1.2 CALIDAD DE LOS TRABAJOS PRESENTADOS

Según los datos registrados en nuestro Sistema de Calidad, las no conformidades detectadas, de acuerdo con lo normativa establecida, han sido 256 de las cuales 93 fueron leves y 163 moderadas, no detectándose ninguna no conformidad grave.

Cabe reseñar, que la mayoría de no conformidades moderadas, son como consecuencia de que, en las Administraciones, piden los proyectos firmados a mano, por ello, muchos de los que se Visan por visado telemático, los Colegiados, no los firman, ya que luego los deben firmar a mano.

Los anexos, conteniendo algún tipo de reparo respecto a los proyectos correspondientes, fueron 56 representaron el 3,06 % de todos los trabajos visados.

No obstante, la calidad general y presentación de los trabajos va mejorando cada año y salvo alguna excepción de nuevos Colegiados la calidad, presentación y contenido de los trabajos profesionales es cada día mejor.



COITIR

MEMORIA COLEGIO 2013

2. SEGURO DE RESPONSABILIDAD CIVIL

En el ejercicio 2013 el Colegio renovó el acuerdo que el Consejo General de Colegios tiene con la compañía MAPFRE, debido al buen resultado y a la oferta presentada. Como asesor y corredor de seguros continuamos con ADARTIA, creada entre profesionales expertos en el mundo del seguro. Este año las condiciones del seguro son idénticas a las del 2012.

La renovación de la póliza se realizó en base a lo siguiente:

Condiciones Económicas.

OPCIONES	Modalidad de Aseguramiento	PRIMA	SUBV. COLEGIO*	PRIMA*
A	FUNCIÓNARIOS	141.61 €		141.61
B	ASALARIADOS	298.25 €	47.72 €	250.53 €
C	EJERCICIO LIBRE	424.80 €	67.96 €	356.84 €
D	EJERCICIO LIBRE SINGULAR	265.50 €		265.50 €
E	EJERCICIO LIBRE PREVENCIÓNISTA	424.80 €		424.80 €
F	EMPRESARIO	424.80 €	67.96 €	356.84 €
G	RECIENTE LICENCIADOS	118.59 €		118.59 €
H	INACTIVOS SIN POLIZA ANTERIOR	50%		50%
I	INACTIVOS CON POLIZA ANTERIOR	GRATIS		GRATIS

* Colegiados que visaron trabajos en el año 2012

1.- Aumento del límite de indemnización por Ingeniero, siniestro y anualidad a 3.500.000 €.

Se produce un **incremento automático y gratuito** de la suma asegurada por asegurado/siniestro/año de 2.500.000 € a **3.500.000 €**. Este nuevo límite también se aplica para la modalidad de libre ejerciente recién licenciado (el colegiado con menos de 24 meses de titulación en el momento del alta, siempre que no realice trabajos que el año superen un total de 500.000 € de ejecución material).

2.- Franquicia.

Sin franquicia. Se elimina de forma gratuita el importe de la franquicia a asumir por el asegurado, lo que implica que, en caso de que se produzca un siniestro cubierto por la póliza, no se devengará cuantía alguna a cargo del colegiado asegurado.

3.- En adición a las coberturas ya existentes, se mejoran o se incluyen como novedad y de forma gratuita las siguientes:

a) Respecto a la cobertura de Responsabilidad Civil Profesional, **inclusión expresa del Ingeniero en su actividad como OCA (Certificado favorable de Organismo de Centro Autorizado)**.



COITIR

MEMORIA COLEGIO 2013

b) Inclusión de la cobertura de Responsabilidad Civil de Explotación hasta el límite asegurado. Lo que supone cubrir la responsabilidad del asegurado frente a terceros derivada de su condición de propietario o arrendatario de los inmuebles donde ejerce la actividad por los incidentes que ocurran dentro de las instalaciones (ejemplo: daños personales o materiales a clientes o visitantes, daños a viviendas o edificios colindantes por obras de reforma, etc.)

c) Inclusión de la cobertura de Responsabilidad Civil de Accidentes de trabajo, hasta el límite asegurado con un sublímite por víctima de 450.000 €. Se incluye la cobertura de las responsabilidades que pudieran ser exigidas al Asegurado por sus trabajadores o sus causahabientes como civilmente responsable por los daños que a causa de accidentes de trabajo sufra el personal incluido en su nómina..

d) Inclusión de la cobertura de Responsabilidad Civil de Protección de Datos con un sublímite de 300.000 € por siniestro, Asegurado y año. Se cubre la responsabilidad del Asegurado **como consecuencia de la vulneración de la normativa de Protección de Datos de Carácter Personal**, cubriendo: indemnizaciones por daños morales ocasionados a terceros, perjuicios económicos acreditables ocasionados a terceros, sanciones impuestas por la Agencia Española de Protección de Datos o Autoridad Equivalente y gastos y honorarios de restitución de la imagen dañada del tercero.

4.- Límite Agregado por siniestro:

Eliminación del límite agregado anual de 6.000.000 € en caso de concurrir en un mismo siniestro 2 o más asegurados. De esta forma en adelante, el límite de siniestro a pagar por Mapfre en caso de darse un siniestro en el que concurren 2 o más asegurados, sería el resultante de multiplicar el límite que cada asegurado tenga contratado por el número de asegurados implicados.

5.- Otros asegurados

También tendrán la consideración de Asegurados por la cobertura de Responsabilidad Civil Profesional, previo pago del coste correspondiente y en los límites y condiciones previstos en la póliza, cualquier técnico competente en la materia (Ingenieros, Arquitectos, Arquitectos Técnicos) que no estando Colegiados en el Colegio Oficial de Ingenieros Técnicos Industriales de Logroño, haya visado trabajos en el mismo y únicamente por aquellos trabajos desarrollados en el ámbito de las competencias de la profesión de la Ingeniería Técnica Industrial.

3. COMPETENCIAS PROFESIONALES

En este apartado seguimos luchando por que no menoscaben nuestras competencias profesionales.

Cabe destacar, que ya podemos firmar la realización de Proyectos de Telecomunicaciones. Siempre y cuando se tengan las especialidades de Electricidad o Electrónica.

Seguimos a la espera de la publicación de la nueva Ley de Servicios Profesionales, según los borradores que van saliendo, todo parece apuntar a que tendremos competencias, hasta ahora exclusivas de Arquitectos. Pudiendo firmar; si todo sigue así, y con mucha cautela, hasta la aparición del Real Decreto, temas de viviendas, residencial...



COITIR

MEMORIA COLEGIO 2013

4. CONCURSO DE PROYECTOS FINAL DE CARRERA

Como en años anteriores, se realizo el concurso de Proyectos final de Carrera.

El acto académico se celebró en el Aula Magna del Edificio Quintiliano, acompañados del Rector y los Doctores revestidos con sus correspondientes togas.

El programa comenzó con la entrega de premios a los mejores Proyectos Fin de Carrera, la Imposición de Becas a los Graduados de las Ingenierías y de las Insignias a los futuros Ingenieros Técnicos.

Como ya es tradicional, se realizo la edición del Concurso de Proyectos Final de Carrera, concretamente la treceava edición del mismo. Se decidió dar un único premio, al “Mejor Proyecto aplicado al Ámbito Riojano” Tras lo cual y volviendo a dejar clara la Gran Calidad y esfuerzo de los Participantes, el Jurado anima a la presentación de Proyectos a este Concurso.

Cerraron el evento los discursos de la Autoridad Académica, del representante del Gobierno de la Rioja y de los Decanos de las dos corporaciones de Ingeniería.

Con la presentación del 14º Concurso terminó el acto institucional, realizando a continuación la habitual sesión fotográfica, seguida del vino de honor.

01 Actividad de la empresa

01.01 Identificación

La empresa COLEGIO OFICIAL DE INGENIEROS TECNICOS INDUSTRIALES se constituyó en 1975, siendo su forma jurídica en la actualidad de Colegio profesional.

En la fecha de cierre del ejercicio económico, la empresa tiene como domicilio CL SEGUNDO SANTO TOMAS, nº 5, LOGROÑO (LA RIOJA), siendo su Número de Identificación Fiscal G26034652.

01.03 Actividad de la empresa

Durante el ejercicio al que se refiere la presente memoria, la actividad principal a la que se dedica la empresa es: Las determinadas en los artículos 6 y 7 de su reglamento orgánico.

02 Bases de presentación de las cuentas anuales

02.01 Imagen fiel

02.01.01 Disposiciones legales

Las cuentas anuales se han preparado a partir de los registros contables de la empresa, habiéndose aplicado las disposiciones legales vigentes en materia contable con objeto de mostrar la imagen fiel del patrimonio, de la situación financiera y de los resultados de la empresa.

02.01.03 Información complementaria

No es necesario incluir información complementaria a la que facilitan los estados contables y la presente memoria, que integran estas cuentas anuales, ya que al entender de la administración de la empresa son lo suficientemente expresivos de la imagen fiel del patrimonio, de la situación financiera y de los resultados de la empresa.

02.02 Principios contables no obligatorios aplicados

No ha sido necesario, ni se ha creído conveniente por parte de la administración de la empresa, la aplicación de principios contables facultativos distintos de los obligatorios a que se refiere el art.38 del código de comercio y la parte primera del Plan General de Contabilidad de Pymes.

02.03 Aspectos críticos de la valoración y estimación de la incertidumbre

Existen dudas significativas sobre la posibilidad de que la empresa siga funcionando normalmente, debido al cambio de legislación sobre la obligatoriedad de la emisión de visados. El 5 de agosto de 2.010, se ha aprobado el Real Decreto 1000/2010, que regula dicha obligatoriedad.

02.04 Comparación de la información

02.04.01 Modificación de la estructura de los estados contables

No ha habido ninguna razón excepcional que justifique la modificación de la estructura del balance, de la cuenta de pérdidas y ganancias y del estado de cambios en el patrimonio neto, según se prevé, en el artículo 35.8 del Código de Comercio y en la parte tercera del Plan General de Contabilidad de Pymes.

02.04.02 Imposibilidad de comparación

No existe ninguna causa que impida la comparación de los estados financieros del ejercicio actual con los del año anterior.

02.05 Elementos recogidos en varias partidas

No existen elementos patrimoniales del Activo o del Pasivo que figuren en más de una partida del Balance.

02.06 Cambios en criterios contables

En el presente ejercicio, no se han realizado cambios en criterios contables.

03 Aplicación de resultados

03.01 Propuesta de distribución de beneficios

03.01.01 No hay base de reparto

No procede la distribución de resultados por ser la base de reparto igual a cero. Al existir pérdidas en el ejercicio por valor de -192.045,91 euros, se procederá a su compensación en próximos ejercicios.

03.02 Distribución de dividendos

03.02.01 Dividendos a cuenta

Durante el ejercicio económico no se han distribuido dividendos a cuenta.

04 Normas de registro y valoración

04.01 Inmovilizado intangible

04.01.01 Valoración inmovilizado intangible

Los activos intangibles se registran por su coste de adquisición y producción y, posteriormente, se valoran a su coste menos, según proceda, su correspondiente amortización acumulada y pérdidas por deterioro que hayan experimentado.

La Sociedad reconoce cualquier pérdida que haya podido producirse en el valor registrado de estos activos con origen en su deterioro. Los criterios para el reconocimiento de las pérdidas por deterioro y, si es necesario de las recuperaciones de las pérdidas por deterioro registradas en ejercicios anteriores son similares a los aplicados por los activos materiales.

04.01.05 Aplicaciones informáticas

Los costes de adquisición y desarrollo incurridos en relación con los sistemas informáticos básicos en la gestión de la sociedad se registran a cargo del epígrafe "Aplicaciones informáticas" del balance de situación.

Los costes de mantenimiento de los sistemas informáticos se registran a cargo de la cuenta de resultados del

ejercicio en que se incurren.

La amortización de las aplicaciones informáticas se realiza linealmente en un período de 3 años.

04.02 Inmovilizado material

04.02.01 Capitalización

Los bienes comprendidos en el inmovilizado material se valoran por su coste, ya sea éste el precio de adquisición o el coste de producción.

El precio de adquisición incluye, además del importe facturado por el vendedor después de deducir cualquier descuento en el precio, todos los gastos adicionales y directamente relacionados que se han producido hasta su puesta en condiciones de funcionamiento, incluida la ubicación en el lugar y cualquier otra condición necesaria para que pueda operar de la forma prevista; entre otros: gastos de explanación y derribo, transporte, derechos arancelarios, seguros, instalación, montaje y otros similares.

Las deudas por compra de inmovilizado se valoran de acuerdo con lo dispuesto en la norma relativa a instrumentos financieros.

04.02.02 Amortización

La amortización de estos activos comienza cuando los activos están preparados para el uso para el que fueron proyectados.

La amortización se calcula, aplicando el método lineal, sobre el coste de adquisición de los activos menos su valor residual; entendiéndose que los terrenos sobre los cuales se asientan los edificios y otras construcciones tienen una vida útil indefinida y que, por lo tanto, no se amortizan.

Las dotaciones anuales en concepto de amortización de los activos materiales se realizan con contrapartida en la cuenta de pérdidas y ganancias y, básicamente, equivalen a los porcentajes de amortización determinados en función de los años de vida útil estimada, que como término medio, de los diferentes elementos es:

CONCEPTO	AÑOS VIDA ÚTIL
Construcciones	
Instalaciones técnicas y maquinaria	8,3 y 13,3
Utillaje	
Mobiliario	5,10 y 6,67
Equipos informáticos	4
Elementos de transporte	
Otro inmovilizado material	

Cuando se producen correcciones valorativas por deterioro, se ajustan las amortizaciones de los ejercicios siguientes del inmovilizado deteriorado, teniendo en cuenta el nuevo valor contable. Se procede de la misma forma en caso de reversión de las mismas.

Los elementos comprendidos en el epígrafe 212, Instalaciones Técnicas, se han amortizado aplicando la amortización degresiva, con un porcentaje de amortización del 15% y un período de 7 años.

04.03 Inversiones inmobiliarias

04.03.01 Capitalización

Los terrenos y construcciones que la empresa destina a la obtención de ingresos por alquileres o los que posee con la intención de obtener plusvalías a través de su venta, se incluyen en el epígrafe de "Inversiones inmobiliarias".

Estos bienes, se han valorado por el precio de adquisición o coste de producción.

Forman parte del inmovilizado material, los costes financieros correspondientes a la financiación de los proyectos de instalaciones técnicas cuyo período de construcción hasta su puesta en funcionamiento es superior al año.

Los costes de renovación, ampliación o mejora son incorporados en el activo como mayor valor del bien exclusivamente cuando suponen un aumento de su capacidad, productividad o prolongación de su vida útil.

Los gastos periódicos de mantenimiento, conservación y reparación se imputan a resultados, siguiendo el principio de devengo, como coste del ejercicio en que se incurren.

04.03.02 Amortización

La amortización de estos activos comienza cuando los activos están preparados para el uso para el que fueron proyectados.

La amortización se calcula, aplicando el método lineal, sobre el coste de adquisición de los activos menos su valor residual; entendiendo que los terrenos sobre los cuales se asientan los edificios y otras construcciones tienen una vida útil indefinida y que, por lo tanto, no se amortizan.

Las dotaciones anuales en concepto de amortización de los activos materiales se realizan con contrapartida en la cuenta de pérdidas y ganancias y, básicamente, equivalen a los porcentajes de amortización determinados en función de los años de vida útil estimada, que como término medio, de los diferentes elementos es:

CONCEPTO	AÑOS VIDA ÚTIL
Construcciones	33
Instalaciones técnicas y maquinaria	

Cuando se producen correcciones valorativas por deterioro, se ajustan las amortizaciones de los ejercicios siguientes del inmovilizado deteriorado, teniendo en cuenta el nuevo valor contable. Se procede de la misma forma en caso de reversión de las mismas.

04.05 Instrumentos financieros

04.05.01 Calificación y valoración de los activos y pasivos financieros

Activos financieros a coste amortizado

En esta categoría se han incluido los activos que se han originado en la venta de bienes y prestación de servicios para operaciones de tráfico de la empresa. También se han incluido aquellos activos financieros que no se han originado en las operaciones de tráfico de la empresa y que no siendo instrumentos de patrimonio ni derivados, presentan unos cobros de cuantía determinada o determinable.

Estos activos financieros se han valorado por su coste, es decir, el valor razonable de la contraprestación más

MEMORIA PYMES 2013
COLEGIO OFICIAL DE INGENIEROS TECNICOS INDUSTRIALES

todos los costes que son directamente atribuibles. Sin embargo, estos últimos podrán registrarse en la cuenta de pérdidas y ganancias en el momento de su reconocimiento inicial.

Posteriormente, estos activos se han valorado por su coste amortizado, imputando en la cuenta de pérdidas y ganancias los intereses reportados, aplicando el método del interés efectivo.

Por coste amortizado se entiende el coste de adquisición de un activo o pasivo financiero menos los reembolsos de principal y corregido (en más o menos, según sea el caso) por la parte imputada sistemáticamente a resultados de la diferencia entre el coste inicial y el correspondiente valor de reembolso al vencimiento. En el caso de los activos financieros, el coste amortizado incluye, además las correcciones a su valor motivadas por el deterioro que hayan experimentado.

El tipo de interés efectivo es el tipo de actualización que iguala exactamente el valor de un instrumento financiero a la totalidad de sus flujos de efectivo estimados por todos los conceptos a lo largo de su vida remanente.

Los depósitos y fianzas se reconocen por el importe desembolsado para hacer frente a los compromisos contractuales.

Se reconocen en el resultado del período las dotaciones y reversiones de provisiones por deterioro del valor de los activos financieros por diferencia entre el valor en libros y el valor actual de los flujos de efectivo recuperables.

Activos financieros mantenidos para negociar

La sociedad ha clasificado los activos financieros como mantenidos para negociar cuando éste se haya adquirido con el propósito de venderlo en el corto plazo o cuando se trate de un instrumento financiero derivado que no es ni un contrato de garantía financiera ni se ha designado como instrumento de cobertura.

Inicialmente se valoran por su precio de adquisición, que no es otra cosa que el valor razonable de la contraprestación entregada. Los gastos que son directamente atribuibles se reconocen en la cuenta de pérdidas y ganancias.

Cuando se trata de instrumentos de patrimonio se incluyen en la valoración inicial los derechos preferentes de suscripción y similares.

Posteriormente se valoran por su valor razonable, sin deducir los gastos de transacción que se pudiera incurrir en su enajenación. Los cambios que se produzcan en el valor razonable se imputan en la cuenta de pérdidas y ganancias del ejercicio.

Activos financieros a coste

En esta categoría se incluyen las inversiones en el patrimonio de empresas del grupo, multigrupo y asociadas.

Inicialmente se valoran por su coste, que es el valor razonable de la contraprestación entregada más los costes de transacción que les sean directamente atribuibles. Forma parte de la valoración inicial el importe de los derechos preferentes de suscripción y similares.

Posteriormente se valoran por su coste menos, en su caso, el importe acumulado de las correcciones valorativas por deterioro.

Pasivos financieros a coste amortizado

En esta categoría se han incluido los pasivos financieros que se han originado en la compra de bienes y servicios para operaciones de tráfico de la empresa y aquellos que no siendo instrumentos derivados, no tienen un origen comercial.

MEMORIA PYMES 2013
COLEGIO OFICIAL DE INGENIEROS TECNICOS INDUSTRIALES

Inicialmente, estos pasivos financieros se han registrado por su coste que es el valor razonable de la transacción que ha originado más todos aquellos costes que han sido directamente atribuibles. Sin embargo, estos últimos, así como las comisiones financieras que se hayan cargado a la empresa se pueden registrar en la cuenta de pérdidas y ganancias.

Posteriormente, se han valorado por su coste amortizado. Los intereses reportados se han contabilizado en la cuenta de pérdidas y ganancias, aplicando el método de interés efectivo.

Los débitos por operaciones comerciales con vencimiento no superior a un año y que no tienen un tipo de interés contractual, así como los desembolsos exigidos por terceros sobre participaciones, el pago de las cuales se espera que sea en el corto plazo, se han valorado por su valor nominal.

Los préstamos y descubiertos bancarios que reportan intereses se registran por el importe recibido, neto de costes directos de emisión. Los gastos financieros, incluidas las primas pagaderas en la liquidación o el reembolso y los costes directos de emisión, se contabilizan según el criterio del devengo en la cuenta de resultados utilizando el método del interés efectivo y se añaden al importe en libros del instrumento en la medida que no se liquidan en el período que se reportan.

Los préstamos se clasifican como corrientes salvo que la Sociedad tenga el derecho incondicional para aplazar la cancelación del pasivo durante, al menos, los doce meses siguientes a la fecha del balance.

Los acreedores comerciales no reportan explícitamente intereses y se registran por su valor nominal.

Pasivos financieros mantenidos para negociar

Los pasivos financieros que se han clasificado como mantenidos para negociar son aquellos que se emiten con el propósito de volver a adquirir en el corto plazo o cuando se trate de un instrumento derivado que no sea un contrato de garantía financiera ni haya sido designado como instrumento de cobertura.

Estos pasivos financieros se han valorado inicialmente por su precio de adquisición, que no es otra cosa que el valor razonable de la contraprestación entregada. Los gastos que son directamente atribuibles se reconocen en la cuenta de pérdidas y ganancias.

Cuando se trata de instrumentos de patrimonio se incluyen en la valoración inicial los derechos preferentes de suscripción y similares.

Posteriormente se valoran por su valor razonable, sin deducir los gastos de transacción que se pudiera incurrir en su enajenación. Los cambios que se produzcan en el valor razonable se imputan en la cuenta de pérdidas y ganancias del ejercicio.

04.09 Existencias

04.09.01 Criterios de valoración

Durante el ejercicio, no se han contabilizado existencias.

04.10 Transacciones en moneda extranjera

04.10.01 Criterios de valoración

No existen saldos representativos de créditos o deudas en moneda extranjera en el Balance de Situación que se incluye en las presentes cuentas anuales.

04.11 Impuesto sobre beneficios

04.11.01 Criterios de registro

No se ha procedido a la contabilización del impuesto sobre beneficios en el ejercicio, en aplicación del principio de prudencia.

04.12 Ingresos y gastos

04.12.01 Criterios de valoración ingresos y gastos

Los ingresos y gastos se imputan en función del principio del devengo, es decir, cuando se produce la corriente real de los bienes y servicios que los mismos representan, con independencia del momento que se produzca la corriente monetaria o financiera derivada de ellos. Concretamente, los ingresos se calculan al valor razonable de la contraprestación a recibir y representan los importes a cobrar por los bienes entregados y los servicios prestados en el marco ordinario de la actividad, deducidos los descuentos e impuestos.

Los ingresos por intereses se devengan siguiendo un criterio financiero temporal, en función del principal pendiente de pago y el tipo de interés efectivo aplicable.

Los ingresos se encuentran valorados por el importe realmente percibido y los gastos por el coste de adquisición, habiéndose contabilizado según el criterio de devengo.

04.12.02 Prestaciones de servicios

Los ingresos por prestación de servicios se reconocen cuando el resultado de la transacción pueda ser estimado con fiabilidad, considerando para ello el porcentaje de realización del servicio en la fecha de cierre del ejercicio.

En consecuencia sólo se contabilizarán los ingresos procedentes de prestación de servicios cuando se cumplan todas y cada una de las siguientes condiciones:

- a) El importe de los ingresos puede valorarse con fiabilidad.
- b) Es probable que la empresa reciba los beneficios o rendimientos económicos derivados de la transacción.
- c) El grado de realización de la transacción, en la fecha de cierre del ejercicio, puede ser valorado con fiabilidad.
- d) Los costes ya incurridos en la prestación, así como los que quedan por incurrir hasta completarla, pueden ser valorados con fiabilidad.

La empresa revisará y, si es necesario, modificará las estimaciones del ingreso por recibir, a medida que el servicio se va prestando. La necesidad de tales revisiones no indica, necesariamente, que el desenlace o resultado de la operación de prestación de servicios no pueda ser estimado con fiabilidad.

04.14 Subvenciones, donaciones y legados

04.14.01 Subvenciones no reintegrables

Las subvenciones, donaciones y legados no reintegrables se contabilizan como ingresos directamente imputados al patrimonio neto y se reconocen en la cuenta de pérdidas y ganancias como ingresos sobre una base sistemática y racional de forma correlacionada con los gastos derivados del gasto o inversión objeto de la subvención.

04.16 Transacciones entre partes vinculadas

Los elementos objeto de transacción entre partes vinculadas se han contabilizado por su valor razonable; y en todo caso atendiendo a la realidad económica de la operación.

Asimismo, en aplicación del artículo 16 de la Ley del Impuesto sobre Sociedades, las transacciones se han efectuado a su valor de mercado y aplicado de forma preferente el método del precio libre comparable.

05 Inmovilizado material, intangible e inversiones inmobiliarias

05.01 Análisis de movimiento inmovilizado material

05.01.01 Análisis del movimiento bruto del inmovilizado material

El movimiento de la partida de inmovilizado material es el siguiente:

MOVIMIENTOS DEL INMOVILIZADO MATERIAL	IMPORTE 2013	IMPORTE 2012
SALDO INICIAL BRUTO	325.102,47	231.602,47
(+) Entradas		93.500,00
(-) Salidas	9.763,21	
SALDO FINAL BRUTO	315.339,26	325.102,47

05.01.02 Análisis amortización inmovilizado material

Se detalla a continuación el movimiento de la amortización del inmovilizado material:

MOVIMIENTOS AMORTIZACIÓN DEL INMOVILIZADO MATERIAL	IMPORTE 2013	IMPORTE 2012
SALDO INICIAL BRUTO	192.881,69	147.308,67
(+) Aumento por dotaciones	36.898,46	45.573,02
(+) Aumentos por adquisiciones o traspasos		
(-) Disminuciones por salidas, bajas y traspasos	9.763,21	
SALDO FINAL BRUTO	220.016,94	192.881,69

05.02 Análisis de movimiento inmovilizado intangible

05.02.01 Análisis del movimiento bruto del inmovilizado intangible

El movimiento de la partida de inmovilizado intangible es el siguiente:

MOVIMIENTO DEL INMOVILIZADO INTANGIBLE	IMPORTE 2013	IMPORTE 2012
SALDO INICIAL BRUTO	77.312,63	77.312,63
(+) Entradas		
(-) Salidas	1.400,00	
SALDO FINAL BRUTO	75.912,63	77.312,63

MEMORIA PYMES 2013
COLEGIO OFICIAL DE INGENIEROS TECNICOS INDUSTRIALES

05.02.02 Análisis amortización del inmovilizado intangible

Se detalla a continuación el movimiento de la amortización del inmovilizado intangible:

MOVIMIENTOS AMORTIZACIÓN INMOVILIZADO INTANGIBLE	IMPORTE 2013	IMPORTE 2012
SALDO INICIAL BRUTO	73.151,03	69.111,83
(+) Aumento por dotaciones	4.039,20	4.039,20
(+) Aumentos por adquisiciones o traspasos		
(-) Disminuciones por salidas, bajas y traspasos	1.400,00	
SALDO FINAL BRUTO	75.790,23	73.151,03

05.03 Análisis de movimiento inversiones inmobiliarias

05.03.01 Análisis del movimiento bruto de las inversiones inmobiliarias

Durante el ejercicio, no ha habido movimiento en la partida de inversiones inmobiliarias.

05.03.02 Análisis amortización de las inversiones inmobiliarias

Se detalla a continuación el movimiento de la amortización de las inversiones inmobiliarias:

MOVIMIENTO AMORTIZACIÓN INVERSIONES INMOBILIARIAS	IMPORTE 2013	IMPORTE 2012
SALDO INICIAL BRUTO	16.736,16	15.631,38
(+) Aumento por dotaciones	1.104,78	1.104,78
(+) Aumentos por adquisiciones o traspasos		
(-) Disminuciones por salidas, bajas y traspasos		
SALDO FINAL BRUTO	17.840,94	16.736,16

05.03.03 Análisis de las correcciones valorativas por deterioro de valor

Durante el ejercicio, no se han producido correcciones valorativas por deterioro de valor.

05.03.04 Detalle de las inversiones inmobiliarias

Se detallan a continuación una descripción de las inversiones inmobiliarias:

ELEMENTOS INVERSIONES INMOBILIARIAS	DESCRIPCIÓN
TERRENOS Y BIENES NATURALES	TERRENO GRAN VIA, 17
CONSTRUCCIONES	LOCALES DE OFICINA DE GRAN VIA, 17

05.04 Arrendamientos financieros y operaciones análogas

No existen arrendamientos financieros u operaciones análogas sobre activos no corrientes.

06 Activos financieros

06.01 Análisis activos financieros en el balance

A continuación se detallan, atendiendo a las categorías establecidas en la norma de registro y valoración octava, los activos financieros a largo plazo, salvo las inversiones en empresas del grupo, multigrupo y asociadas:

CRÉDITOS, DERIVADOS Y OTROS LP	IMPORTE 2013	IMPORTE 2012
Activos financieros mantenidos para negociar		
Activos financieros a coste amortizado		
Activos financieros a coste	665.233,37	671.233,37
TOTAL	665.233,37	671.233,37

El importe total de los activos financieros a largo plazo es:

TOTAL ACTIVOS FINANCIEROS LP	IMPORTE 2013	IMPORTE 2012
Activos financieros mantenidos para negociar		
Activos financieros a coste amortizado		
Activos financieros a coste	665.233,37	671.233,37
TOTAL	665.233,37	671.233,37

Los activos financieros a corto plazo son los siguientes:

VALORES REPRESENTATIVOS DE DEUDA CP	IMPORTE 2013	IMPORTE 2012
Activos financieros mantenidos para negociar	151.808,29	
Activos financieros a coste amortizado		151.917,81
Activos financieros a coste		
TOTAL	151.808,29	151.917,81

CRÉDITOS, DERIVADOS Y OTROS CP	IMPORTE 2013	IMPORTE 2012
Activos financieros mantenidos para negociar		253.455,19
Activos financieros a coste amortizado	118.403,74	23.914,36
Activos financieros a coste	6.000,00	6.000,00
TOTAL	124.403,74	283.369,55

El importe total de los activos financieros a corto plazo es:

TOTAL ACTIVOS FINANCIEROS CP	IMPORTE 2013	IMPORTE 2012
Activos financieros mantenidos para negociar	151.808,29	253.455,19
Activos financieros a coste amortizado	118.403,74	175.832,17
Activos financieros a coste	6.000,00	6.000,00
TOTAL	276.212,03	435.287,36

06.04 Empresas del grupo, multigrupo y asociadas

06.04.01 Empresas de grupo

La empresa COLEGIO OFICIAL DE INGENIEROS TECNICOS INDUSTRIALES no tiene acciones o participaciones de entidades que puedan ser consideradas como empresas del grupo.

07 Pasivos financieros

07.01 Análisis de los pasivos financieros en el balance

Los pasivos financieros a corto plazo son los siguientes:

DERIVADOS Y OTROS CP	IMPORTE 2013	IMPORTE 2012
Pasivos financieros a coste amortizado	207.092,23	17.478,76
Pasivos financieros mantenidos para negociar		198.068,10
TOTAL	207.092,23	215.546,86

El importe total de los pasivos financieros a corto plazo es:

TOTAL PASIVOS FINANCIEROS A CP	IMPORTE 2013	IMPORTE 2012
Pasivos financieros a coste amortizado	207.092,23	17.478,76
Pasivos financieros mantenidos para negociar		198.068,10
TOTAL	207.092,23	215.546,86

07.02 Información sobre:

07.02.01 Deudas que vencen en los próximos 5 años

No existen deudas a largo plazo en el pasivo del balance.

07.02.02 Deudas con garantía real

No existen deudas con garantía real.

08 Fondos propios

08.03 Acciones o participaciones propias

La empresa no tenía al principio del ejercicio ni ha adquirido durante el mismo acciones o participaciones propias.

09 Situación fiscal

09.01 Diferencias temporarias

09.01.03 Detalle de la cuenta "pasivos por diferencias temporarias imponibles"

La cuenta "pasivos por diferencias temporarias imponibles" al inicio del ejercicio presentaba un saldo de 24.276,20 (49.295,27 en 2012) siendo el saldo final de 13.705,56.

Se detalla a continuación el movimiento durante el ejercicio:

CARGOS	IMPORTE 2013
Cargo pasivo por diferencia temporaria Subvención	10.570,64

MEMORIA PYMES 2013
COLEGIO OFICIAL DE INGENIEROS TECNICOS INDUSTRIALES

09.02 Bases imponibles negativas

09.02.01 Detalle de las bases imponibles negativas

Se detallan a continuación las bases imponibles negativas pendientes de compensar:

CONCEPTO	A COMPENSAR	APLICADO	PENDIENTE	LÍMITE AÑO
B. I. Neg. Rég. General Ejer. 2013	115.988,73		115.988,73	2031/2032
B. I. Neg. Rég. General Ejer. 2012	90.136,12		90.136,12	2030/2031
B. I. Neg. Rég. General Ejer. 2011	5.339,41		5.339,41	2029/2030
B. I. Neg. Rég. General Ejer. 2010	2.618,83		2.618,83	2028/2029
Total	214.083,09		214.083,09	

09.02.02 Detalle de la cuenta de crédito fiscal por compensación de pérdidas

La cuenta de crédito fiscal por compensación de pérdidas al inicio del ejercicio presentaba un saldo de 1.989,56 (1.989,56 en 2012) siendo el saldo final de 1.989,56.

09.03 Incentivos fiscales

09.03.01 Detalle situación de los incentivos

En el presente ejercicio no se han aplicado incentivos propios del ejercicio ni correspondientes a otros ejercicios.

09.03.02 Detalle de la cuenta "Derechos por deducciones y bonificaciones"

En el presente ejercicio no se ha producido movimiento alguno que afecte al estado de la cuenta de "Derechos por deducciones y bonificaciones".

09.04 Otros aspectos de la situación fiscal

09.04.01 Corrección del tipo impositivo

La empresa no ha procedido a la contabilización de cambios en el efecto impositivo por no estimar variable el tipo de gravamen que afectará a los activos por diferencias temporarias deducibles, pasivos por diferencias temporarias imponibles y créditos fiscales derivados de bases imponibles negativas.

09.06 Otros tributos

09.06.01 Contingencia de carácter fiscal

No se han detectado contingencias de carácter fiscal significativas, ni se está en proceso de inspección cuyo resultado pueda ser relevante para la imagen fiel de la mercantil.

09.06.02 Ejercicios pendientes de comprobación

En aplicación del artículo 66 y siguientes de la Ley General Tributaria, la mercantil tiene pendientes de comprobación los últimos ejercicios, tal y como viene recogido en la citada normativa.

10 Ingresos y gastos

10.01 Aprovisionamientos

La partida de aprovisionamientos que se refleja en la cuenta de pérdidas y ganancias queda desglosada del siguiente modo:

APROVISIONAMIENTOS	IMPORTE 2013	IMPORTE 2012
Consumo de mercaderías	4.017,45	6.280,97
a) Compras, netas devol. y dto. de las cuales:	4.017,45	6.280,97
- nacionales	4.017,45	6.280,97
- adquisiciones intracomunitarias		
- importaciones		
b) Variación de existencias		
Consumo de mat. primas y otras mat. consumibles	2.603,84	3.884,64
a) Compras, netas devol. y dto. de las cuales:	2.603,84	3.884,64
- nacionales	2.603,84	3.884,64
- adquisiciones intracomunitarias		
- importaciones		
b) Variación de existencias		

10.02 Otros gastos

A continuación se desglosa la partida "Gastos por ayudas y otros", del modelo de la cuenta de pérdidas y ganancias, y se hacen constar los gastos de personal y otros gastos de la actividad:

CONCEPTO	IMPORTE 2013	IMPORTE 2012
Gastos por ayudas y otros	6.510,67	5.657,40
a) Ayudas monetarias	6.510,67	5.657,40
b) Ayudas no monetarias	0,00	0,00
Gastos de personal	205.001,40	144.860,17
Otros Gastos de la actividad	223.019,63	280.517,72

11 Subvenciones, donaciones y legados

11.01 Subvenciones, donaciones y legados recibidos

A continuación se detallan las subvenciones, donaciones y legados que aparecen en el balance, así como los importes imputados en la cuenta de pérdidas y ganancias:

SUBVENCIONES, DONACIONES Y LEGADOS OTORGADOS POR TERCEROS	IMPORTE 2013	IMPORTE 2012
Que aparecen en patrimonio neto del balance	41.112,68	72.824,59
Imputados en cuenta pérdidas y ganancias	42.282,55	106.076,29

11.02 Análisis del movimiento

A continuación, se detalla el movimiento:

MOVIMIENTO	IMPORTE 2013	IMPORTE 2012
Saldo al inicio del ejercicio	72.824,59	147.881,81
(+) Aumentos	10.570,64	25.019,07
(-) Disminuciones	42.282,55	100.076,29
Saldo al cierre del ejercicio	41.112,68	72.824,59

11.03 Origen de las subvenciones, donaciones y legados

Se indica a continuación el ente público que ha otorgado las subvenciones recibidas:

SUBVENCIÓN	NOMBRE ENTIDAD PÚBLICA OTORGANTE	TIPO DE ADMINISTRACIÓN
PROYECTO LIFE 2009	COMUNIDAD ECONÓMICA EUROPEA	COMUNITARIA EUROPEA

12 Operaciones con partes vinculadas

12.01 Identificación de las partes vinculadas

A continuación se detallan las personas y/o empresas con las que se han realizado operaciones vinculadas así como la naturaleza de las relaciones:

NIF	IDENTIFICACIÓN	NATURALEZA DE LA RELACIÓN
G26352609	ASOCIACIÓN DE INGENIEROS TECNICOS	ARRENDAMIENTO DE INMUEBLE Y PRESTAMO FINANCIERO Y SERVICIO DE GESTIÓN
	MIEMBROS DEL COLEGIO	OTRAS PARTES VINCULADAS-ALQUILER APARATOS Y SALAS

12.02 Detalle de la operación y cuantificación

12.02.01 Detalle y cuantificación

A continuación se detallan las operaciones con partes vinculadas en el ejercicio actual separadamente para cada una de las diferentes categorías. La información se presenta de forma agregada para aquellas partidas de naturaleza similar:

OTRAS EMPRESAS DEL GRUPO

DESCRIPCIÓN	OTRAS EMPRESAS DEL GRUPO 2013	OTRAS EMPRESAS DEL GRUPO 2012
Ventas de activos corrientes, de las cuales:		
Beneficios (+) / Pérdidas (-)		
Ventas de activos no corrientes, de las cuales:		
Beneficios (+) / Pérdidas (-)		
Compras de activos corrientes		
Compras de activos no corrientes		

MEMORIA PYMES 2013
COLEGIO OFICIAL DE INGENIEROS TECNICOS INDUSTRIALES

DESCRIPCIÓN	OTRAS EMPRESAS DEL GRUPO 2013	OTRAS EMPRESAS DEL GRUPO 2012
Prestación de servicios, de la cual:	12.800,00	21.000,00
Beneficios (+) / Pérdidas (-)	12.800,00	21.000,00
Recepción de servicios	102.933,24	102.933,24
Contratos de arrendamiento financiero, de los cuales:		
Beneficios (+) / Pérdidas (-)		
Transferencias de investigación y desarrollo, de las cuales:		
Beneficios (+) / Pérdidas (-)		
Ingresos por intereses cobrados	7.222,99	16.086,67
Ingresos por intereses devengados pero no cobrados		
Gastos por intereses pagados		
Gastos por intereses devengados pero no pagados		
Gastos consecuencia de deudores incobrables o de dudoso cobro		
Dividendos y otros beneficios distribuidos		
Garantías y avales recibidos		
Garantías y avales prestados		

OTRAS PARTES VINCULADAS

DESCRIPCIÓN	OTRAS PARTES VINCULADAS 2013	OTRAS PARTES VINCULADAS 2012
Ventas de activos corrientes, de las cuales:		
Beneficios (+) / Pérdidas (-)		
Ventas de activos no corrientes, de las cuales:		
Beneficios (+) / Pérdidas (-)		
Compras de activos corrientes		
Compras de activos no corrientes		
Prestación de servicios, de la cual:	9.480,00	4.564,75
Beneficios (+) / Pérdidas (-)	9.480,00	4.564,75
Recepción de servicios		
Contratos de arrendamiento financiero, de los cuales:		
Beneficios (+) / Pérdidas (-)		
Transferencias de investigación y desarrollo, de las cuales:		
Beneficios (+) / Pérdidas (-)		
Ingresos por intereses cobrados		
Ingresos por intereses devengados pero no cobrados		
Gastos por intereses pagados		
Gastos por intereses devengados pero no pagados		
Gastos consecuencia de deudores incobrables o de dudoso cobro		
Dividendos y otros beneficios distribuidos		
Garantías y avales recibidos		
Garantías y avales prestados		

12.04 Saldos pendientes de activos y pasivos

12.04.01 Saldos pendientes de activos y pasivos

Se muestran a continuación el detalle de los saldos pendientes, correcciones valorativas por deudas de dudoso

MEMORIA PYMES 2013
COLEGIO OFICIAL DE INGENIEROS TECNICOS INDUSTRIALES

cobro y los gastos reconocidos en el ejercicio como consecuencia de deudas incobrables o de dudoso cobro, de forma separada para cada una de las siguientes categorías:

OTRAS EMPRESAS DEL GRUPO

DESCRIPCIÓN	OTRAS EMPRESAS 2013	OTRAS EMPRESAS 2012
A) ACTIVO NO CORRIENTE		
1. Inversiones financieras a largo plazo, de las cuales:		
- Correcciones valorativas por créditos de dudoso cobro		
B) ACTIVO CORRIENTE		
1. Deudores comerciales y otras cuentas a cobrar		
a) Clientes por ventas y prestación de servicios a largo plazo, de los cuales:		
- Correcciones valorativas por clientes de dudoso cobro a largo plazo		
b) Clientes por ventas y prestación de servicios a corto plazo, de los cuales:	15.488,00	
- Correcciones valorativas por clientes de dudoso cobro a corto plazo		
c) Accionistas (socios) por desembolsos exigidos		
d) Otros deudores, de los cuales:		
- Correcciones valorativas por otros deudores de dudoso cobro		
2. Inversiones financieras a corto plazo, de las cuales:		
- Correcciones valorativas por créditos de dudoso cobro		
C) PASIVO NO CORRIENTE		
1. Deudas a largo plazo		
a) Deudas con entidades de crédito		
b) Acreedores por arrendamiento financiero		
c) Otras deudas a largo plazo		
2. Deuda con características especiales a largo plazo		
D) PASIVO CORRIENTE		
1. Deudas a corto plazo		
a) Deudas con entidades de crédito		
b) Acreedores por arrendamiento financiero		
c) Otras deudas a corto plazo		
2. Acreedores comerciales y otras cuentas a pagar		
a) Proveedores		
b) Otros acreedores		
3. Deuda con características especiales a corto plazo		

12.05 Sueldos, dietas y remuneraciones

12.05.02 Miembros órgano de administración

Durante el ejercicio económico al que se refiere esta memoria no ha sido satisfecho importe alguno al órgano de administración en concepto de sueldo, dietas y otras remuneraciones.

12.06 Participación administradores

Actualmente, los administradores no poseen participaciones en otras sociedades.

13 Otra información

13.01 Número medio personas empleadas

A continuación se detalla la plantilla media de trabajadores, agrupados por categorías:

CATEGORÍA	EJERCICIO 2013	EJERCICIO 2012
Altos directivos		
Resto de personal directivo	1,00	1,00
Técnicos y profesionales científicos	0,97	0,81
Empleados de tipo administrativo	2,22	2,28
Comerciales, vendedores y similares		
Resto de personal cualificado		
Trabajadores no cualificados		
Total empleo medio	4,19	4,09

14 Información sobre medio ambiente y derechos de emisión de gases de efecto invernadero

14.01 Información sobre medio ambiente

Los abajo firmantes, como Administradores de la Sociedad citada, manifiestan que en la contabilidad correspondiente a las presentes cuentas anuales NO existe ninguna partida de naturaleza medioambiental que deba ser incluida en la Memoria de acuerdo a las indicaciones de la tercera parte del Plan General de Contabilidad (Real Decreto 1515/2007, de 16 de Noviembre).

14.02 Información sobre derechos de emisión de gases

14.02.02 Análisis de movimiento durante el ejercicio

No se ha producido ningún movimiento en la partida de derechos de emisión de gases de efecto invernadero.

Durante el ejercicio, no se han producido correcciones de valor por deterioro en la partida de derechos de emisión de gases de efecto invernadero.

14.02.03 Gastos del ejercicio derivado de emisiones de gases de efecto invernadero

Durante el ejercicio, no se han producido gastos derivados de emisiones de gases de efecto invernadero.

14.02.06 Subvenciones recibidas por derechos de emisión de gases de efecto invernadero

Durante el presente ejercicio, no se han recibido subvenciones por derechos de emisión de gases de efecto invernadero.

15 Información sobre aplazamientos de pago efectuados a proveedores. D.A 3ª "Deber de información" Ley 15/2010, de 5 de julio

15.01 Información sobre aplazamientos de pago efectuados a proveedores

A continuación se detalla el importe total de pagos realizados a los proveedores en el ejercicio (distinguiendo los

MEMORIA PYMES 2013
COLEGIO OFICIAL DE INGENIEROS TECNICOS INDUSTRIALES

pagos que han excedido los límites legales de aplazamiento) así como el saldo pendiente de estos pagos que, a fecha de cierre del ejercicio, acumulan un aplazamiento superior al plazo legal de pago:

PAGOS REALIZADOS A PROVEEDORES	IMPORTE 2013	% EN 2013
Dentro del plazo máximo legal	218.066,76	100,00
Resto		
Total pagos del ejercicio	218.066,76	100,00

PAGOS REALIZADOS A PROVEEDORES	IMPORTE 2012	% EN 2012
Dentro del plazo máximo legal	371.730,89	
Resto		
Total pagos del ejercicio	371.730,89	

En LOGROÑO, a 13 de Marzo de 2014, queda formulada la Memoria, dando su conformidad mediante firma:

JUAN MANUEL NAVAS GORDO con N.I.F. 16478129D
en calidad de Decano

FELIX VALLEJO FERNANDEZ con N.I.F. 16589890J
en calidad de Tesorero

MIGUEL LARA LAFUENTE con N.I.F. 16590560Q
en calidad de Vicedecano

JORGE CORCUERA ARRIOLA con N.I.F. 16594090G
en calidad de Secretario

MEMORIA PYMES 2013
COLEGIO OFICIAL DE INGENIEROS TECNICOS INDUSTRIALES

LIQUIDACIÓN DEL PRESUPUESTO DE INGRESOS DEL EJERCICIO 2.013

	PRESUPUESTADO	REALIZADO	DESVIACIONES
INGRESOS POR SERVICIOS			
Ventas a colegiados	2.500,00	1.697,20	-802,80
Prestaciones de servicios	141.000,00	152.097,57	11.097,57
TOTAL	143.500,00	153.794,77	10.294,77
INGRESOS COLEGIALES			
Cuotas de colegiados	74.000,00	63.906,79	-10.093,21
TOTAL	74.000,00	63.906,79	-10.093,21
OTROS INGRESOS DE GESTIÓN			
Ingresos por arrendamientos	8.000,00	350,00	-7.650,00
Ingresos por servicios diversos	2.500,00	13.418,46	10.918,46
Ingresos por comisiones	0,00	5.914,00	5.914,00
TOTAL	10.500,00	19.682,46	9.182,46
INGRESOS FINANCIEROS			
Ingresos de créditos a largo plazo	9.700,00	8.552,54	-1.147,46
Otros Ingresos financieros	5.000,00	1.477,87	-3.522,13
TOTAL	14.700,00	10.030,41	-4.669,59
SUBVENCIONES A LA EXPLOTACION			
Subvención Programa Leonardo	0,00	0,00	0,00
Subvención Proyecto Life	72.824,59	42.282,55	-30.542,04
TOTAL	72.824,59	42.282,55	-30.542,04
INGRESOS EXTRAORDINARIOS			
Ingresos extraordinarios	1.000,00	1.452,75	452,75
TOTAL	1.000,00	1.452,75	452,75
TOTAL INGRESOS	316.527,59	291.149,53	-25.375,06

MEMORIA PYMES 2013
COLEGIO OFICIAL DE INGENIEROS TECNICOS INDUSTRIALES

LIQUIDACIÓN DEL PRESUPUESTO DE GASTOS DEL EJERCICIO 2.013

	PRESUPUESTADO	REALIZADO	DESVIACIONES
COMPRAS			
Compra de bienes destinados a la actividad	4.700,00	4.017,45	-682,55
Compras de otros aprovisionamientos	2.350,00	2.603,84	253,84
TOTAL	7.050,00	6.621,29	-428,71
SERVICIOS EXTERIORES			
Arrendamientos y cánones	103.000,00	102.933,24	-66,76
Reparaciones y conservación	11.500,00	13.428,21	1.928,21
Servicios de profesionales independientes	11.425,00	18.201,36	6.776,36
Transportes	400,00	116,82	-283,18
Primas de seguros	10.200,00	9.361,06	-838,94
Servicios bancarios y similares	100,00	367,42	267,42
Publicidad,propaganda y relac.públicas	15.500,00	18.513,30	3.013,30
Suministros	16.970,00	19.967,42	2.997,42
Otros servicios	41.425,00	29.287,97	-12.137,03
TOTAL	210.520,00	212.176,80	1.656,80
TRIBUTOS			
Impuestos sobre beneficios	-8.527,00	0,00	8.527,00
Otros Tributos	1.090,00	1.114,97	24,97
Ajustes negativos en la imposición indirecta	10.965,00	9.579,54	-1.385,46
TOTAL	3.528,00	10.694,51	7.166,51
GASTOS DE PERSONAL			
Sueldos y Salarios	71.500,00	171.473,36	99.973,36
Seguridad social a cargo de la empresa	28.000,00	32.655,97	4.655,97
Otros gastos sociales	900,00	872,07	-27,93
TOTAL	100.400,00	205.001,40	104.601,40
AYUDS MONETARIAS DE LA ENTIDAD Y OTROS GASTOS DE GESTIÓN			
Ayudas monetarias individuales	1.100,00	6.510,67	5.410,67
TOTAL	1.100,00	6.510,67	5.410,67
PÉRDIDAS PROCEDENTES INMOVILIZADO Y GASTOS EXCEPCIONALES			
Pérdidas de créditos incobrables	0,00	148,32	148,32
Gastos extraordinarios	0,00	0,01	0,01
TOTAL	0,00	148,33	148,33
DOTACIONES PARA AMORTIZACIONES			
Amortización del Inmovilizado Intangible	4.039,20	4.039,20	0,00
Amortización del Inmovilizado Material	36.898,46	36.898,46	0,00
Amortización de Inversiones Inmobiliarias	1.104,78	1.104,78	0,00
TOTAL	42.042,44	42.042,44	0,00
TOTAL GASTOS	364.640,44	483.195,44	118.555,00

MEMORIA PYMES 2013
COLEGIO OFICIAL DE INGENIEROS TECNICOS INDUSTRIALES

PRESUPUESTO DE INGRESOS DEL EJERCICIO 2013	
INGRESOS POR SERVICIOS	
Ventas a colegiados	2.000,00
Prestaciones de servicios	185.000,00
TOTAL	187.000,00
INGRESOS COLEGIALES	
Cuotas de colegiados	64.500,00
TOTAL	64.500,00
OTROS INGRESOS DE GESTION	
Ingresos diversos	27.500,00
Ingresos por arrendamientos	5.700,00
Ingresos por comisiones	5.100,00
TOTAL	38.300,00
INGRESOS FINANCIEROS	
Ingresos de créditos a largo plazo	9.000,00
Otros ingresos financieros	1.000,00
TOTAL	10.000,00
INGRESOS EXCEPCIONALES	
Subvenciones a la explotación	78.522,90
Ingresos extraordinarios	250,00
TOTAL	78.772,90
TOTAL INGRESOS	378.572,90

MEMORIA PYMES 2013
COLEGIO OFICIAL DE INGENIEROS TECNICOS INDUSTRIALES

PRESUPUESTO DE GASTOS DEL EJERCICIO 2013	
COMPRAS	
Compras de bienes destinados a la actividad	4.000,00
Compras de otros aprovisionamientos	2.600,00
TOTAL	6.600,00
SERVICIOS EXTERIORES	
Arrendamientos y cánones	103.000,00
Reparaciones y conservación	11.350,00
Servicios de profesionales independientes	19.290,00
Transportes	350,00
Primas de seguros	9.575,00
Servicios bancarios y similares	150,00
Publicidad,propaganda y relaciones públicas	30.600,00
Suministros	14.255,00
Otros servicios	40.950,00
TOTAL	229.520,00
TRIBUTOS	
Impuesto sobre beneficios	0,00
Otros tributos	1.137,00
Ajustes negativos en la imposición indirecta	9.059,10
TOTAL	10.196,10
AYUDAS MONETARIAS DE LA ENTIDAD	
MUPITI (Cuotas)	2.500,00
Fundación Técnica Industrial	650,00
Donativos entidades benéficas	2.000,00
Relaciones con la E.U.I.T.I.	1.000,00
TOTAL	6.150,00
GASTOS DE PERSONAL	
Sueldos y Salarios	86.000,00
Seguridad Social a cargo de la empresa	26.681,73
Otros gastos sociales	900,00
TOTAL	113.581,73
DOTACIONES PARA AMORTIZACIONES	
Amortización del Inmovilizado Intangible	122,40
Amortización del Inmovilizado Material	28.029,25
Amortización de las Inversiones Inmobiliarias	1.104,78
TOTAL	29.256,43
TOTAL GASTOS	395.295,26